

ströher
Faszination aus Ton.



Nachhaltig beTONen.

Das Sortiment 23/24

Das Sortiment
23/24

SIGNATURE CERAMICS AND CLINKER.
DIE STRÖHER GRUPPE.

ströher
Faszination aus Ton.

Lifestyle in tiles.
GEPADI

**STRÖHER
LIVING**



Unsere
MARKEN sind ein
VERSPRECHEN
an unsere Kunden.

Ein Versprechen von:

QUALITÄT,
BESTÄNDIGKEIT,
KOMPETENZ,
ZUVERLÄSSIGKEIT,
NACHHALTIGKEIT,
DESIGN und
INNOVATION.



Am Boden.
Und an der Wand.
**NACHHALTIG
BETONEN.**
Außen wie innen.



Wir reizen die vermeintlichen Grenzen des Machbaren immer wieder aufs Neue aus und schaffen ressourcenschonend außergewöhnliche Architekturprodukte aus Ton, die Fassaden und Böden, innen wie außen, nachhaltig betonen.

Ausdrucksstarke Klinkerriemchen für wärmegeämmte Fassaden, frost- und anwendungssichere Outdoorkeramik für Balkone und Terrassen sowie contemporary Lifestyle-Fliesen für energieeffizientes Wohnen.

Ströher liefert Keramik- und Klinker-Performance, die nachhaltig überzeugt. Nicht nur im Design und in der optischen Wirkung, sondern auch in der energetischen Anwendung.

Für eine nachhaltig wirkende Fassaden- und Flächen-gestaltung.

Made in Germany.
FASZINATION
AUS TON.
Seit 1884.

Unser traditionelles Herstellungswissen kombinieren wir mit modernstem Klinker-Keramik-Engineering und innovativen Oberflächentechnologien. So entstehen aus verschiedensten Kompositionen von über 50 Qualitätstonen in Form und Format gebrannte Naturprodukte, die wir aus einem feuchten, formbaren Tonstrang schneiden und im Hochtemperaturbrand leistungsstark sintern. Selbstverständlich ressourcenschonend, nachhaltig und energieeffizient. Dabei setzen wir auf natürliche Inhaltsstoffe und Reaktionen, die wir mit Gespür und Erfahrung gezielt einsetzen, um auch ausgefallene Oberflächen und faszinierend natürliche Farbspektren zu entwickeln.

Für ein hochwertiges und nachhaltiges Naturprodukt.

Go for green:
**RESSOURCEN-
SCHONEND UND
ENERGIE-
EFFIZIENT**
gefertigt.

Wir übernehmen als energieintensives Produktionsunternehmen Verantwortung für den Klimaschutz und die Energiewende in Deutschland. Daher haben wir uns zu einer ökologisch verträglichen und nachhaltigen Produktion in unseren Werken verpflichtet.

Unsere Fliesen und Klinkerriemchen werden ausschließlich in modernen und effizienten Produktionsanlagen gefertigt. Eine hohe Energieeffizienz, der Einsatz modernster Abgasreinigungssysteme für reduzierte Emissionen und die ressourcenschonende Verwendung natürlicher, produktionsnah gewonnener Rohstoffe sind integrale Bestandteile unseres aktiven Umwelt- und Produktionsmanagements.

Produktionsrückstände, die im Herstellungsprozess unserer Keramik entstehen wie Brenn- und Trockenbruch, Glasurrückstände oder Wasser, werden vollständig aufbereitet und als Sekundärrohstoff in den Produktionskreislauf zurückgeführt. Abwärme aus dem Brennvorgang wird zum Trocknen der Keramik im vorgelagerten Herstellungsprozess genutzt. Im gesamten Unternehmen setzen wir zu 100 % auf grünen

Strom alternativer und erneuerbarer Energieträger. Ein Großteil davon wird durch eigene Photovoltaikanlagen erzeugt.

Unser aktives Energiemanagement ist zertifiziert nach DIN EN ISO 50001. Energieeffizienz ist somit für die Ströher Gruppe integraler Bestandteil von Investitionsentscheidungen und ein zentrales Bewertungs- und Entscheidungskriterium in der Beschaffung von Rohstoffen, Produkten, Dienstleistungen oder Maschinen und Anlagen.

Die Nachhaltigkeit unserer Produkte belegen wir seit 2011 mit dem IBU-Siegel des Instituts Bauen und Umwelt, das als unabhängiges Öko-Label für die höchstmögliche Neutralität und Glaubwürdigkeit steht. Erklärtes Ziel ist es, nachhaltiges Bauen zu ermöglichen und zu fördern.

Für einen nachhaltigen Umgang mit unseren Ressourcen. Und für eine maximale Energieeffizienz in der Herstellung unserer Produkte.



DIN EN 50001
Energy Management

INHALT

24

NEW Roccia Next



80

NEW Origin Wood 20



94

NEW Absolute

76

NEW Absolute 20



98

NEW Color Brix

ÜBER UNS

4

Unser Markenversprechen	4
Nachhaltig betonen	6
Faszination aus Ton	8
Ressourcenschonung und Nachhaltigkeit	10

Outdoor

BALKON- UND TERRASSENFLIESEN

16

NEW Roccia Next	24
Selected	28
Gravel Blend	32
Epos	36
Aera	40
Roccia	48
Terra	54
Retro	58
Cavar	62
Verarbeitungshinweise	66

Outdoor

GARTEN- UND TERRASSENPLATTEN

70

NEW Absolute 20	76
NEW Origin Wood 20	80
Verarbeitungshinweise	84



Contemporary Ceramic Culture

WOHNKERAMIK

88

Energieeffizienz mit Fliesen	92
NEW Absolute	94
NEW Color Brix	98
UPDATE Origin Wood	104
Boost	108

Projekt

INDUSTRIEBÖDEN

112

Stalotec®	114
-----------	-----

INHALT

138**UPDATE** Wasserbrand**126**Nuancist **NEW****144****UPDATE** Kontur

132**NEW** Farbklang**154**
Riegel 50

Fassade

KLINKERRIEMCHEN**118**

NEW	Nuancist	126
NEW	Farbklang	132
UPDATE	Wasserbrand	138
UPDATE	Kontur	144
	Brickwerk	150
	Riegel 50	154
	Steinlinge	158
	Glanzstücke	162
	Zeitlos	166
	Keravette®	172
	Verarbeitungshinweise	176

INFORMATIONEN**180**

Allgemeine Anforderungen und Prüfung	180
Vertrieb Deutschland	182
Vertrieb International	184



Outdoor-Funktionskeramik

BALKON- & TERRASSENFLIESEN

ROCCIA NEXT **24**
SELECTED **28**
GRAVEL BLEND **32**
EPOS **36**
AERA **40**
ROCCIA **48**
TERRA **54**
RETRO **58**
CAVAR **62**
VERARBEITUNGS-
HINWEISE **66**

Outdoor-Funktionskeramik:

Für kleine FLÄCHEN mit besonderem ANSPRUCH.

Sehnsuchtsort mit neun Buchstaben: Balkonien.
Von Chillen bis Grillen – die Vorzüge des Sommers
lassen sich auch auf kleinem Raum perfekt genießen.

Auf der Suche nach einem pflegeleichten und dau-
erhaften Balkonbelag führt kein Weg an extrudier-
ter glasierter Keramik vorbei. Fachgerecht und fest
verlegt zeigt sie ihr ganzes Können. Denn die Formate
30 x 30 cm, 30 x 45 cm oder 30 x 60 cm sind leicht
zu händeln und konventionell auch leicht fest zu
verlegen. Ganz easy nach Norm, ohne kompliziertes
Zubehör und überdimensioniertem Aufwand.
Dafür mit passendem keramischem Randabschluss.

Denn auf kleinen Flächen und insbesondere bei Sa-
nierungen ist die Festverlegung mit kleinen Formaten
oft einfacher, als man denkt, und vor allem bleibend.
Das ist nachhaltig.





Outdoor-Funktionskeramik:

SICHER UND DAUERHAFT

fest verlegt

AUF DEM BALKON. UND DER TERRASSE.





**Outdoor-Funktionskeramik mit idealen Haftzugeigenschaften:
Dauerhaft sicher und pflegeleicht.**

Aufeinander abgestimmte Grobkeramik im Anwendungskonzept: Von der Fliese über die Stufe bis zum Randabschluß: Verlegesicherheit, Frostsicherheit und Formteilvielfalt. Anwendungspfektion aus einer Hand für fest verlegte und dauerhaft sichere Flächen, Treppen und Abschlüsse im Außenbereich. Von der klassischen Spaltplatte bis hin zum Format 30 x 60 cm. Vom innovativen Balkonrandabschluss Loftschenkel bis zur geradlinigen Loftstufe oder Loftecke: Das sind moderne, ausgereifte und bewährte Keramiklösungen im Konzept. Speziell für Balkone und Terrassen.

Die herstellungsbedingt stark strukturierte Rückseitenbeschaffenheit der aus feuchtem Ton stranggezogenen Grobkeramik ermöglicht optimale Verzahnungseigenschaften mit dem Untergrund und somit eine optimale mechanische Haftzugfestigkeit. Zudem entsteht im Keramikscherben ein „wetterfestes“ Porengefüge mit atmungsaktiven Kapillarkanälen und einer entwässernden, homogenen Teilchenstruktur. Selbst die kleinste Menge Schweißwasser kann so auf natürlichem Wege entweichen. Wir nennen es den Membran-Effekt.

Für unsere Keramik setzen wir auf eigens entwickelte und widerstandsfähige Hartglasuren auf Basis hochveredelter mineralischer Rohstoffe. Das sorgt nicht nur für eine höhere Trittsicherheit bei Nässe, sondern auch für eine gleichbleibende Anwendungs- und Pflegeleichtigkeit.



Für die perfekte Frost- und Verlegesicherheit: OUTDOOR- FUNKTIONALITÄT IM DETAIL



Outdoor
Funktionskeramik



Frostsicherheit
25 Jahre Garantie*



Mechanische
Haftzugeigen-
schaften für sichere
und dauerhafte
Verklebung.



Ideal für
Sanierungen
von Balkonen,
Terrassen und
Außentritten.



Für ein perfektes
Bodenkonzept.
Treppen, Stufen und
Randabschlüsse.




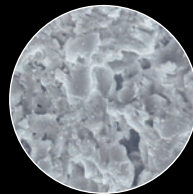
Nachhaltiger
Baustoff.



Energieeffizient
gefertigt.

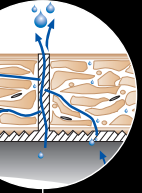
IDEALE HAFTZUGEIGENSCHAFTEN

Die produktionsbedingt stark strukturierte Rückseitenbeschaffenheit der aus feuchtem Ton stranggezogenen Grobkeramik ermöglicht optimale Verzahnungseigenschaften mit dem Untergrund und somit eine optimale Haftzugfestigkeit (REM-Aufnahme mit 500-facher Vergrößerung – direkte Aufsicht).



Auf ausgewählte Produkte:
Frostsicherheit
25 Jahre Garantie*

* Ströher gewährt 25 Jahre Garantie auf Frostsicherheit der folgenden ausgewählten, grobkeramischen Produkte und Serien bei fachgerechter Verlegung durch einen qualifizierten Fachbetrieb: Roccia Next, Selected, Gravel Blend, Epos, Aera, Roccia, Terra, Stalotec, Farbklang, Nuancist, Brückwerk, Wasserbrand, Kontur, Riegel 50, Steinlinge, Glanzstücke, Zeitlos und Keravette.




FUNKTIONSKERAMIK MIT MEMBRAN-EFFEKT

Dank der Herstellung im Extrudierverfahren verfügt Ströher-Keramik über ein „wetterfestes“ Porengefüge mit atmungsaktiven Kapillarkanälen und einer entwässernden, homogenen Teilchenstruktur. Selbst die kleinste Menge Schweißwasser kann so auf natürlichem Wege entweichen. Wir nennen es den Membran-Effekt.



FORMTEILVIELFALT

Vom innovativen Balkonrandabschluss Loftschenkel bis zur geradlinigen Loftstufe oder Loftecke: Das sind moderne, ausgereifte und bewährte Keramiklösungen im Konzept. Speziell für Balkone und Terrassen.



STRÖHER HARDGLAZE 2.0 UND 3.0

Die Weiterentwicklung der Ströher-Hartglasur für höhere Trittsicherheit bei Nässe – gleichbleibende Anwendungs- und Pflegeleichtigkeit.



ROCCIANEXT NEW

Die neue Grobkeramik, der man es nicht ansieht.

Die klare Ästhetik der neuen Generation.

Der Gattungsbegriff für Outdoor-Keramik, mit der vor 25 Jahren eine reiche und faszinierende Reise der grobkeramischen Evolution begann, startet ein neues Kapitel – in einer neuen Generation: In einer klaren Ästhetik, in einer Kombination natürlicher Steineffekte und in einer einzigartigen Oberfläche entstand ein neuer, sehr persönlicher Stil moderner Outdoorkeramik. Das ist Roccia Next. Mineralisch im Look, in drei Farbvarianten, zwei Formaten und mit passendem Loft-Formteilsortiment.

Ein neues grobkeramisches Outdoor-Konzept, mit dem wir uns auf einen zeitgenössischen Weg begeben. Mit Eleganz und Schönheit bei gewohnter Anwendungssicherheit und Konzeptkomfort. Denn stranggezogen sorgt der Keramikscherben bei fachgerechter Festverlegung für die maximale Outdoor-Beständigkeit.

ROCCIANEXT NEW



Natürlich. Ästhetisch. Funktionell.

Farben



2573 hellgrau



2514 greige



2542 taupe



Absolut frostsicher
25 Jahre Garantie*



Stroher
Hartglasur



Formteil-Vielfalt



Farb- und
lichtecht



Pflegeleicht
und hygienisch



PEI 5
Abriebfest



Trittsicher



Normgerecht



Dekor-Vielfalt



Umweltfreundlich



Chemikalienfest



Glut- und
feuerfest



Antistatisch



Outdoor Funktionskeramik



Frostsicherheit 25 Jahre Garantie*



Mechanische Haftzugeigenschaften für sichere und dauerhafte Verklebung.



Ideal für Sanierungen von Balkonen, Terrassen und Außentritten.



Für ein perfektes Bodenkonzept. Treppen, Stufen und Randabschlüsse.



Nachhaltiger Baustoff.




Energieeffizient gefertigt.

ROCCIANEXT Produktdaten

DIN EN 14411
Steinzeugfliesen, stranggezogen
Prüfwert Präzision



EXTRUDIERTER STEINZEUGFLIESE



EXTRUDIERTER STEINZEUGFLIESE



LOFTSCHENKEL ²⁾



LOFTSTUFE ^{2) 3)}



SOCKEL



SETZECKE

NENNMASSE IN CM		30 x 30	30 x 60	30	30	30	-					
HERSTELLMASSE IN MM		294 x 294 x 10	294 x 594 x 10	294 x 175 x 52 x 10	294 x 340 x 35 x 11	294 x 70 x 10	157 x 52 x 52 x 10					
TRITTSICHERHEIT		R 10/A	R 10/A	R 10/A	R 10/A	-	-					
BEANSPRUCHUNGSGRUPPE		5	5	5	5	-	-					
KALIBRIERT		nein	ja	nein	ja	nein	ja					
FARBE	PG	ARTIKEL	PG	ARTIKEL	PG	ARTIKEL	PG	ARTIKEL				
● 2573 HELLGRAU		95062-002		95062-005		95062-008		95062-011		95062-014		95062-017
● 2514 GREIGE	7	95062-003	8	95062-006	675	95062-009	967	95062-012	55	95062-015	80	95062-018
● 2542 TAUPE		95062-004		95062-007		95062-010		95062-013		95062-016		95062-019
STÜCK	kg	1,706	3,754	1,526	2,740	0,421	0,400					
	Stück	11	6	6	4	16	2					
PAKET	m ² /lm	1,00	1,09	1,82	1,21	4,85	-					
	kg	18,766	22,524	9,156	10,960	6,736	0,800					
PALETTE	Stück	572	240	192	100	2.880	1.704					
	m ² /lm	52,00	43,64	58,18	30,30	872,73	-					
	kg	976	901	293	274	1.212	682					
	Paket	52	40	32	25	180	852					
M ² /LM	Stück (inkl. Fuge)	11,00	5,50	3,30	3,30	3,30	-					
	kg	18,766	20,647	5,036	9,042	1,389	-					
PALETENRABATT		ja	ja	ja	ja	nein	nein					
ANBRUCHPAUSCHALE ¹⁾		ja	ja	ja	nein	ja	nein					

PG = Preisgruppe (siehe Preisblatt 2023) ¹⁾ = Anbruchpauschale: Für jedes angebrochene Paket werden 10,- € Anbruchpauschale berechnet. ²⁾ = Die gekennzeichneten Formteile sind nach dem gültigen Verarbeitungshinweis der Ströher GmbH sowie den gültigen Normen und Merkblättern zu verarbeiten. Mehr dazu im Katalog auf Seite 66 sowie im Internet unter www.stroehher.de. ³⁾ = Die Tritttiefe von 340 mm der Loftecke und Loftstufe ermöglicht eine flexible Verarbeitung und Anpassung, auch bei nicht normgerechten Treppen.

Bei den abgebildeten Formaten handelt es sich um symbolhafte Zeichnungen, die nicht verbindlich sind. Alle Angaben ohne Gewähr.

* Ströher gewährt 25 Jahre Garantie auf Frostsicherheit der folgenden ausgewählten, grobkeramischen Produkte und Serien bei fachgerechter Verlegung durch einen qualifizierten Fachbetrieb: Roccia Next, Selected, Gravel Blend, Epos, Aera, Roccia, Terra, Stalotec, Farbklang, Nuancist, Brickwerk, Wasserbrand, Kontur, Riegel 50, Steinlinge, Glanzstücke, Zeitlos und Keravette.



F+P Fliesen und Platten
Produkt des Jahres 2020
2. Platz in der Kategorie Fliesen

30 x 60 cm SELECTED grau mit 30 x 30 cm SELECTED Dekor

SELECTED

Retromoderner Sichtbeton-Mix. Mit anwendungsstarkem Konzeptkomfort.

Contemporary Decor Keramik.

Gegensätze, die keine sind: Urban-Style und Vintage-Romantik. Selected verbindet die minimalistische Anmutung des Sichtbetons mit filigran geometrischen und floralen Dekorelementen. Das Ergebnis ist eine neue Identität des urbanen Outdoor-Livings: auf das Wesentliche reduziert, jedoch wohnlich warm. Unaufdringlich, aber dennoch gewollt ausdrucksstark.

Selected heißt individueller Gestaltungsfreiraum in drei warmen Farbnuancen in den Formaten 30 x 60 cm kalibriert und 30 x 30 cm sowie einem passenden Ornamentdekor in verschiedenen zufälligen Mustern. Ganz selbstverständlich bietet Selected die Ströher-typische Anwendungssicherheit und den gewohnten Konzeptkomfort – passende keramische Treppen- und Abschlusslösungen inklusive. Denn stranggezogen sorgt der Keramikscherben bei fachgerechter Festverlegung für die maximale Outdoor-Beständigkeit.

SELECTED

Contemporary. Retromodern. Funktionell.



Farben



4673 grau



4612 greige



4684 anthrazit



4691 Dekor



Absolut frostsicher
25 Jahre Garantie*



30 Jahre
Hartglasur



Formteil-Vielfalt



Farb- und
lichtecht



Pflegeleicht
und hygienisch



PEI 5
Abriebfest



R 10/A
Trittsicher



DIN EN
ISO



Dekor-Vielfalt



Umweltfreundlich



Chemikalienfest



Glut- und
feuerfest



Antistatisch



Outdoor Funktionskeramik



Frostsicherheit 25 Jahre Garantie*



Mechanische Haftzugeigenschaften für sichere und dauerhafte Verklebung.



Ideal für Sanierungen von Balkonen, Terrassen und Außentritten.



Für ein perfektes Bodenkonzept. Treppen, Stufen und Randabschlüsse.



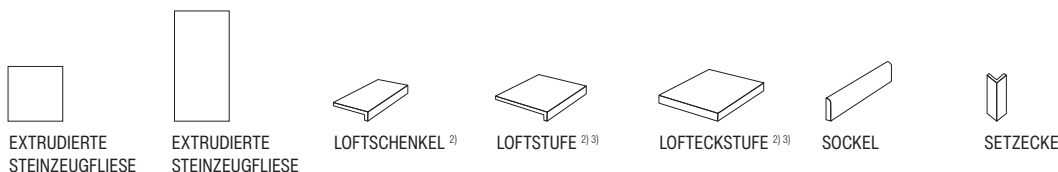
Nachhaltiger Baustoff.



Energieeffizient gefertigt.

SELECTED Produktdaten

DIN EN 14411
Steinzeugfliesen, stranggezogen
Prüfwert Präzision



	EXTRUDIERTER STEINZEUGFLIESE 30 x 30		EXTRUDIERTER STEINZEUGFLIESE 30 x 60		LOFTSCHENKEL ²⁾		LOFTSTUFE ^{2) 3)}		LOFTECKSTUFE ^{2) 3)}		SOCKEL		SETZECKE	
NENNMASS IN CM	30 x 30		30 x 60		30		30		30		30		-	
HERSTELLMASS IN MM	294 x 294 x 10		294 x 594 x 10		294 x 175 x 52 x 10		294 x 340 x 35 x 11		340 x 340 x 35 x 11		294 x 70 x 10		157 x 52 x 52 x 10	
TRITTSICHERHEIT	R 10/A		R 10/A		R 10/A		R 10/A		R 10/A		-		-	
BEANSPRUCHUNGSGRUPPE	5		5		5		5		5		-		-	
KALIBRIERT	nein		ja		nein		ja		ja		nein		ja	
FARBE	PG	ARTIKEL	PG	ARTIKEL	PG	ARTIKEL	PG	ARTIKEL	PG	ARTIKEL	PG	ARTIKEL	PG	ARTIKEL
● 4673 GRAU		95053-002		95053-006		95053-009		95053-012		95053-015		95053-021		95053-024
● 4612 GREIGE	12	95053-003	414	95053-007	675	95053-010	967	95053-013	113	95053-016	55	95053-022	80	95053-025
● 4684 ANTHRAZIT		95053-004		95053-008		95053-011		95053-014		95053-017		95053-023		95053-026
● 4691 DEKOR	22	95053-005												
STÜCK	kg	1,706	3,754	1,526	2,740	3,718	0,421	0,400						
	Stück	11	6	6	4	1	16	2						
PAKET	m ² /lm	1,00	1,09	1,82	1,21	-	4,85	-						
	kg	18,766	22,524	9,156	10,960	3,718	6,736	0,800						
	Stück	572	240	192	100	78	2.880	1.704						
PALETTE	m ² /lm	52,00	43,64	58,18	30,30	-	872,73	-						
	kg	976	901	293	274	290	1.212	682						
	Paket	52	40	32	25	78	180	852						
M ² /LM	Stück (inkl. Fuge)	11,00	5,50	3,30	3,30	-	3,30	-						
	kg	18,766	20,647	5,036	9,042	-	1,389	-						
PALETTENRABATT	ja		ja		ja		ja		nein		nein		nein	
ANBRUCHPAUSCHALE ¹⁾	ja		ja		ja		nein		nein		ja		nein	

PG = Preisgruppe (siehe Preisblatt 2023) ¹⁾ = Anbruchpauschale: Für jedes angebrochene Paket werden 10,- € Anbruchpauschale berechnet. ²⁾ = Die gekennzeichneten Formteile sind nach dem gültigen Verarbeitungshinweis der Ströher GmbH sowie den gültigen Normen und Merkblättern zu verarbeiten. Mehr dazu im Katalog auf Seite 66 sowie im Internet unter www.stroeherde.de. ³⁾ = Die Tritttiefe von 340 mm der Loftecke und Loftstufe ermöglicht eine flexible Verarbeitung und Anpassung, auch bei nicht normgerechten Treppen.

Bei den abgebildeten Formaten handelt es sich um symbolhafte Zeichnungen, die nicht verbindlich sind. Alle Angaben ohne Gewähr.

* Ströher gewährt 25 Jahre Garantie auf Frostsicherheit der folgenden ausgewählten, grobkeramischen Produkte und Serien bei fachgerechter Verlegung durch einen qualifizierten Fachbetrieb: Roccia Next, Selected, Gravel Blend, Epos, Aera, Roccia, Terra, Stalotec, Farbklang, Nuancist, Brickwerk, Wasserbrand, Kontur, Riegel 50, Steinlinge, Glanzstücke, Zeitlos und Keravette.



30 x 60 cm GRAVEL BLEND taupe mit Loftstufe

GRAVEL BLEND

**Feinkörnige Matrix.
Grobkeramische Pflegeleichtigkeit.**

**Rundgekullerter Kiesel. Stranggezogener Scherben.
Für Archaik und Funktion.**

Es sind die Flusskiesel-Einschlüsse und die feinkörnige Matrix des Nagelfluhs, denen die Oberflächenanmutung der Gravel Blend nachempfunden ist. Ein Naturstein, der sich seit der Entstehung der Alpen in den Schwemm-Ebenen urzeitlicher Flüsse aus rundgekullertem Kiesel in Jahrtausenden zu einem festen Gestein verbacken hat.

Gravel Blend wird auch durch die Urform eines Produktionsprozesses „gebacken“, der die Keramik zudem sehr widerstandsfähig macht. Es ist das sogenannte Strangziehen von feuchtem Rohton. Heute mit modernster „State of the art“-Ofentechnologie gebrannt, vereint Gravel Blend die archaische Anmutung des Nagelfluhs mit den Anwendungsfeatures eines trittsicheren und pflegeleicht hygienischen Outdoor-Belags. Modern, frostsicher und dauerhaft.

GRAVEL BLEND

Trendig. Archaisch. Funktionell.



Farben



3615 beige



3675 grey



3648 taupe



3687 black



3644 brown



Absolut frostsicher
25 Jahre Garantie*



Stroher
Hartglasur



Formteil-Vielfalt



Farb- und
lichtecht



Pflegeleicht
und hygienisch



PEI 5
Abriebfest



R 10/A
Trittsicher



Normgerecht



Dekor-Vielfalt



Umweltfreundlich



Chemikalienfest



Glut- und
feuerfest



Antistatisch



Outdoor Funktionskeramik



Frostsicherheit 25 Jahre Garantie*



Mechanische Haftzugeigenschaften für sichere und dauerhafte Verklebung.



Ideal für Sanierungen von Balkonen, Terrassen und Außentritten.



Für ein perfektes Bodenkonzept. Treppen, Stufen und Randabschlüsse.



Nachhaltiger Baustoff.




Energieeffizient gefertigt.

GRAVEL BLEND Produktdaten

DIN EN 14411
Steinzeugfliesen, stranggezogen
Prüfwert Präzision



EXTRUDIERTER STEINZEUGFLIESE



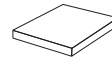
EXTRUDIERTER STEINZEUGFLIESE



LOFTSCHENKEL ²⁾



LOFTSTUFE ^{2) 3)}



LOFTECKSTUFE ^{2) 3)}



SOCKEL



SETZECKE

NENNMASSE IN CM		30 x 30	30 x 60	30	30	30	30	-
HERSTELLMASSE IN MM		294 x 294 x 10	294 x 594 x 10	294 x 175 x 52 x 10	294 x 340 x 35 x 11	340 x 340 x 35 x 11	294 x 70 x 10	157 x 52 x 52 x 10
TRITTSICHERHEIT		R 10/A	R 10/A	R 10/A	R 10/A	R 10/A	-	-
BEANSPRUCHUNGSGRUPPE		5 ⁴⁾	5 ⁴⁾	5 ⁴⁾	5 ⁴⁾	5 ⁴⁾	-	-
KALIBRIERT		nein	ja	nein	ja	ja	nein	ja
FARBE	PG	ARTIKEL	PG	ARTIKEL	PG	ARTIKEL	PG	ARTIKEL
3615 BEIGE		95040-002		95040-007		95040-012		95040-022
3644 BROWN		95040-003		95040-008		95040-013		95040-023
3675 GREY	12	95040-004	414	95040-009	675	95040-014	967	95040-024
3687 BLACK ⁴⁾		95040-005		95040-010		95040-015		95040-025
3648 TAUPE		95040-006		95040-011		95040-016		95040-026
STÜCK	kg	1,706	3,754	1,526	2,740	3,718	0,421	0,400
	Stück	11	6	6	4	1	16	2
PAKET	m ² /lm	1,00	1,09	1,82	1,21	-	4,85	-
	kg	18,766	22,524	9,156	10,960	3,718	6,736	0,800
PALETTE	Stück	572	240	192	100	78	2.880	1.704
	m ² /lm	52,00	43,64	58,18	30,30	-	872,73	-
	kg	976	901	293	274	290	1.212	682
	Paket	52	40	32	25	78	180	852
M ² /LM	Stück (inkl. Fuge)	11,00	5,50	3,30	3,30	-	3,30	-
	kg	18,766	20,647	5,036	9,042	-	1,389	-
PALETTENRABATT		ja	ja	ja	ja	nein	nein	nein
ANBRUCHPAUSCHALE ¹⁾		ja	ja	ja	nein	nein	ja	nein

PG = Preisgruppe (siehe Preisblatt 2023) ¹⁾ = Anbruchpauschale: Für jedes angebrochene Paket werden 10,- € Anbruchpauschale berechnet. ²⁾ = Die gekennzeichneten Formteile sind nach dem gültigen Verarbeitungshinweis der Ströher GmbH sowie den gültigen Normen und Merkblättern zu verarbeiten. Mehr dazu im Katalog auf Seite 66 sowie im Internet unter www.stroeh.de. ³⁾ = Die Trittiefe von 340 mm der Loftecke und Loftstufe ermöglicht eine flexible Verarbeitung und Anpassung, auch bei nicht normgerechten Treppen. Bei den abgebildeten Formaten handelt es sich um symbolhafte Zeichnungen, die nicht verbindlich sind. Alle Angaben ohne Gewähr. ⁴⁾ = Die Farbe 3687 black erreicht die Abtriebsgruppe 4.

* Ströher gewährt 25 Jahre Garantie auf Frostsicherheit der folgenden ausgewählten, grobkeramischen Produkte und Serien bei fachgerechter Verlegung durch einen qualifizierten Fachbetrieb: Roccia Next, Selected, Gravel Blend, Epos, Aera, Roccia, Terra, Stalotec, Farbklang, Nuancist, Brickwerk, Wasserbrand, Kontur, Riegel 50, Steinlinge, Glanzstücke, Zeitlos und Keravette.



30 x 45 cm EPOS eres mit Loftstufe und Lofteckstufe

EPOS

Hält Wort. Extrudierte Natursteink Keramik.

Naturstein in Design und Haptik. Gewohnt pflegeleicht, frostsicher und outdoor-funktionell.

Epos ist die anwendungskomfortable Lösung für den umweltfreundlichen, pflegeleichten und anwendungszuverlässigen Steinbodenlook. Aparte Natursteink Keramik – behutsam umgesetzte, modernste Digitaldruck-Technologie macht es möglich, ohne „Abziehbildlook“, den der Digitaldruck gerne hinterlässt.

Hier vereinen sich Optik und Haptik in besonderer Weise. Dank der speziell für den Digitaldruck neu entwickelten Hardglaze 3.0 muss man schon dreimal hinschauen oder hinfühlen, um festzustellen, dass es sich doch nicht um Naturstein handelt. Und das mit der Hardglaze-typischen Extra-Pflegeleichtigkeit.



Outdoor Funktionskeramik



Frostsicherheit 25 Jahre Garantie*



Mechanische Haftzugeigenschaften für sichere und dauerhafte Verklebung.



Ideal für Sanierungen von Balkonen, Terrassen und Außentritten.



Für ein perfektes Bodenkonzept. Treppen, Stufen und Randabschlüsse.



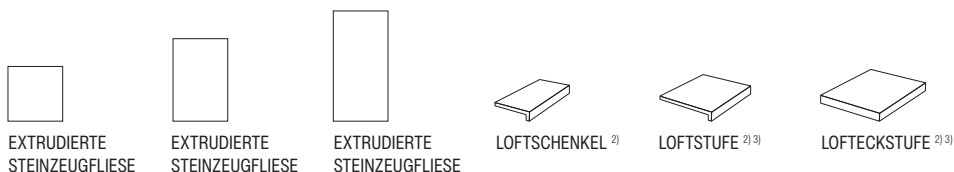
Nachhaltiger Baustoff.



Energieeffizient gefertigt.

EPOS Produktdaten

DIN EN 14411
Steinzeugfliesen, stranggezogen
Prüfwert Präzision



	EXTRUDIERTER STEINZEUGFLIESE		EXTRUDIERTER STEINZEUGFLIESE		EXTRUDIERTER STEINZEUGFLIESE		LOFTSCHENKEL ²⁾		LOFTSTUFE ^{2) 3)}		LOFTECKSTUFE ^{2) 3)}	
NENNMASSE IN CM	30 x 30		30 x 45		30 x 60		30		30		30	
HERSTELLMASSE IN MM	294 x 294 x 10		294 x 444 x 10		294 x 594 x 10		294 x 175 x 52 x 10		294 x 340 x 35 x 11		340 x 340 x 35 x 11	
TRITTSICHERHEIT	R 10/A		R 10/A		R 10/A		R 10/A		R 10/A		R 10/A	
BEANSPRUCHUNGSGRUPPE	5		5		5		5		5		5	
KALIBRIERT	nein		nein		nein		nein		ja		ja	
FARBE	PG	ARTIKEL	PG	ARTIKEL	PG	ARTIKEL	PG	ARTIKEL	PG	ARTIKEL	PG	ARTIKEL
2671 KRIOS	12	95028-002	367	95028-006	412	95028-010	675	95028-012	967	95028-020	113	95028-024
2676 PIDRA		95028-003		95028-007		95028-011		95028-013		95028-021		95028-025
2615 ERES		95028-004		95028-008		95028-014		95028-022		95028-026		
2644 KAWE		95028-005		95028-009		95028-015		95028-023		95028-027		
STÜCK	kg	1,706	2,785	3,733	1,526	2,740	3,718					
	Stück	11	6	6	6	4	1					
PAKET	m ² /lm	1,00	0,81	1,09	1,82	1,21	-					
	kg	18,766	16,710	22,398	9,156	10,960	3,718					
PALETTE	Stück	572	312	240	192	100	78					
	m ² /lm	52,00	42,11	43,64	58,18	30,30	-					
	kg	976	869	896	293	274	290					
	Paket	52	52	40	32	25	78					
M ² /LM	Stück (inkl. Fuge)	11,00	7,41	5,50	3,30	3,30	-					
	kg	18,766	20,637	20,532	5,036	9,042	-					
PALETENRABATT	ja		ja		ja		ja		ja		nein	
ANBRUCHPAUSCHALE ¹⁾	ja		ja		ja		ja		nein		nein	

PG = Preisgruppe (siehe Preisblatt 2023) ¹⁾ = Anbruchpauschale: Für jedes angebrochene Paket werden 10,- € Anbruchpauschale berechnet. ²⁾ = Die gekennzeichneten Formteile sind nach dem gültigen Verarbeitungshinweis der Ströher GmbH sowie den gültigen Normen und Merkblättern zu verarbeiten. Mehr dazu im Katalog auf Seite 66 sowie im Internet unter www.stroeherde.de. ³⁾ = Die Trittiefe von 340 mm der Loftecke und Loftstufe ermöglicht eine flexible Verarbeitung und Anpassung, auch bei nicht normgerechten Treppen.

Bei den abgebildeten Formaten handelt es sich um symbolhafte Zeichnungen, die nicht verbindlich sind. Alle Angaben ohne Gewähr.

* Ströher gewährt 25 Jahre Garantie auf Frostsicherheit der folgenden ausgewählten, grobkeramischen Produkte und Serien bei fachgerechter Verlegung durch einen qualifizierten Fachbetrieb: Roccia Next, Selected, Gravel Blend, Epos, Aera, Roccia, Terra, Stalotec, Farbklang, Nuancist, Brickwerk, Wasserbrand, Kontur, Riegel 50, Steinlinge, Glanzstücke, Zeitlos und Keravette.



EPOS



Anwendungstreu. Täuschend echt. Apart.

Farben



SOCKEL



SETZECKE

30	-		
294 x 70 x 10	157 x 52 x 52 x 10		
-	-		
-	-		
nein	ja		
PG	ARTIKEL	PG	ARTIKEL
55	95028-036	80	95028-040
	95028-037		95028-041
	95028-038		95028-042
	95028-039		95028-043
0,421	0,400		
16	2		
4,85	-		
6,736	0,800		
2.880	1.704		
872,73	-		
1.212	682		
180	852		
3,30	-		
1,389	-		
nein	nein		
ja	nein		



2671 krios



2676 pidra



2615 eres



2644 kawo



30 x 45 cm AERA camaro mit Loftschenkel, Loftstufe und Lofteckstufe



AERA

Selbstbewusste Oberflächenanmutung. Charakterstark im Ausdruck.

**Klassischer Trendboden. Pflegeleichter Steinschein.
Aus grobkeramischem Naturstein.**

Über Jahrhunderte unter gewaltigem Druck geformt: Das ist die Entstehungsgeschichte von Naturstein. Doch dann begann eine neue Ära: Stranggezogener Keramikscherben mit charakteristischen Adereinflüssen, mineralischen Einschlüssen und naturgetreuem Farbspiel.

So reduziert, so gemütlich oder so elegant wie der Baustil, so präsentiert sich dieser Bodenbelag je nach Farbwahl. Kühles Grau, kräftiges Anthrazit, warmes Rot und apartes Beige – charakterstarke Farben, die man in der zeitgemäßen Wohnhaus-Architektur den Dauertrends Bauhaus-, Landhaus- oder Villenstil zuordnet.

Aera bietet die selbstverständliche, Ströher-typische Anwendungssicherheit und den gewohnten Konzeptkomfort mit passenden keramischen Treppen- und Abschlusslösungen inklusive. Denn stranggezogen sorgt der Keramikscherben bei fachgerechter Festverlegung für die maximale Outdoor-Beständigkeit.



AERA

Frostsicher. Trittsicher. Stilsicher.

Farben



1471 baccar



1473 betone



1475 crio



1485 anthra



1414 faveo



1425 camaro



1415 pinar



30 x 45 cm AERA betone mit Loftstufe



Outdoor Funktionskeramik



Frostsicherheit 25 Jahre Garantie*



Mechanische Haftzugeigenschaften für sichere und dauerhafte Verklebung.



Ideal für Sanierungen von Balkonen, Terrassen und Außentritten.



Für ein perfektes Bodenkonzept. Treppen, Stufen und Randabschlüsse.



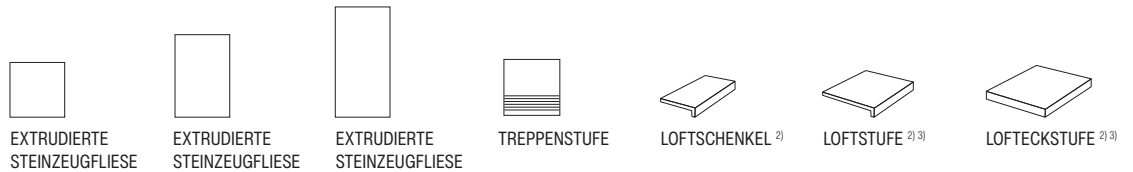
Nachhaltiger Baustoff.



Energieeffizient gefertigt.

AERA Produktdaten

DIN EN 14411
Steinzeugfliesen, stranggezogen
Prüfwert Präzision









		EXTRUDIERTER STEINZEUGFLIESE		EXTRUDIERTER STEINZEUGFLIESE		EXTRUDIERTER STEINZEUGFLIESE		TREPPENSTUFE	LOFTSCHENKEL ²⁾	LOFTSTUFE ²⁾³⁾	LOFTECKSTUFE ²⁾³⁾			
NENNMASS IN CM		30 x 30		30 x 45		30 x 60		30	30	30	30			
HERSTELLMASS IN MM		294 x 294 x 10		294 x 444 x 10		294 x 594 x 10		294 x 300 x 10	294 x 175 x 52 x 10	294 x 340 x 35 x 11	340 x 340 x 35 x 11			
TRITTSICHERHEIT		R 10/A		R 10/A		R 10/A		R 10/A	R 10/A	R 10/A	R 10/A			
BEANSPRUCHUNGSGRUPPE		5 ⁴⁾		5 ⁴⁾		5		5 ⁴⁾	5 ⁴⁾	5 ⁴⁾	5 ⁴⁾			
KALIBRIERT		nein		nein		nein		nein	nein	ja	ja			
FARBE	PG	ARTIKEL	PG	ARTIKEL	PG	ARTIKEL	PG	ARTIKEL	PG	ARTIKEL	PG	ARTIKEL		
1414 FAVEO		95016-007						95016-050		95016-030				
1471 BACCAR		95016-005						95016-048		95016-028				
1485 ANTHRA ⁴⁾		95016-004		95016-014				95016-047		95016-027		95016-083		
1473 BETONE	10	95016-002		95016-012		95016-018	60	95016-045	675	95016-025	967	95016-081		
1425 CAMARO		95016-010	365	95016-017	412	95016-021		95016-053		95016-033		95016-084		
1475 CRIO		95016-003		95016-013		95016-022		95016-046		95016-026		95016-082		
1415 PINAR		95016-008		95016-016		95016-020		95016-051		95016-031				
STÜCK	kg	1,706		2,785		3,733		1,727		1,526		2,740		3,718
	Stück	11		6		6		10		6		4		1
PAKET	m ² /lm	1,00		0,81		1,09		3,03		1,82		1,21		-
	kg	18,766		16,710		22,398		17,270		9,156		10,960		3,718
PALETTE	Stück	572		312		240		520		192		100		78
	m ² /lm	52,00		42,11		43,64		157,58		58,18		30,30		-
	kg	976		869		896		898		293		274		290
	Paket	52		52		40		52		32		25		78
M ² /LM	Stück (inkl. Fuge)	11,00		7,41		5,50		3,30		3,30		3,30		-
	kg	18,766		20,637		20,532		5,699		5,036		9,042		-
PALETTENRABATT		ja		ja		ja		ja		ja		ja		nein
ANBRUCHPAUSCHALE ¹⁾		ja		ja		ja		ja		ja		nein		nein

PG = Preisgruppe (siehe Preisblatt 2023) ¹⁾ = Anbruchpauschale: Für jedes angebrochene Paket werden 10,- € Anbruchpauschale berechnet. ²⁾ = Die gekennzeichneten Formteile sind nach dem gültigen Verarbeitungshinweis der Ströher GmbH sowie den gültigen Normen und Merkblättern zu verarbeiten. Mehr dazu im Katalog auf Seite 66 sowie im Internet unter www.stroeher.de. ³⁾ = Die Trittiefe von 340 mm der Loftecke und Loftstufe ermöglicht eine flexible Verarbeitung und Anpassung, auch bei nicht normgerechten Treppen. ⁴⁾ = Die Farbe 1485 anthra erreicht die Abtriebsgruppe 4.


Bei den abgebildeten Formaten handelt es sich um symbolhafte Zeichnungen, die nicht verbindlich sind. Alle Angaben ohne Gewähr.

* Ströher gewährt 25 Jahre Garantie auf Frostsicherheit der folgenden ausgewählten, grobkeramischen Produkte und Serien bei fachgerechter Verlegung durch einen qualifizierten Fachbetrieb: Roccia Next, Selected, Gravel Blend, Epos, Aera, Roccia, Terra, Stalotec, Farbklang, Nuancist, Brickwerk, Wasserbrand, Kontur, Riegel 50, Steinlinge, Glanzstücke, Zeitlos und Keravette.


											
FLORENTINER STUFENPLATTE		FLORENTINER ECKSTUFE		SOCKEL		SETZECKE		STUFENSOCKEL LINKS		STUFENSOCKEL RECHTS	
30		30		30		-		-		-	
294 x 340 x 12		345 x 345 x 12		294 x 70 x 10		157 x 52 x 52 x 10		294 x 70 x 10		294 x 70 x 10	
R 10/A		R 10/A		-		-		-		-	
5		5		-		-		-		-	
nein		nein		nein		ja		nein		nein	
PG	ARTIKEL	PG	ARTIKEL	PG	ARTIKEL	PG	ARTIKEL	PG	ARTIKEL	PG	ARTIKEL
95	95016-064	105	95016-076	55	95016-111	80	95016-165	1225	95016-117	1225	95016-122
	95016-062		95016-074		95016-110		95016-163		95016-116		95016-121
					95016-109		95016-162				
95	95016-067	105	95016-079	55	95016-114	80	95016-168	1225	95016-119	1225	95016-124
	95016-061		95016-073		95016-108		95016-161		95016-115		95016-120
	95016-065		95016-077		95016-112		95016-166		95016-118		95016-123
3,006		4,372		0,421		0,400		0,682		0,682	
4		1		16		2		8		8	
1,21		-		4,85		-		-		-	
12,024		4,372		6,736		0,800		5,456		5,456	
160		78		2.880		1.704		-		-	
48,48		-		872,73		-		-		-	
481		341		1.212		682		-		-	
40		78		180		852		-		-	
3,30		-		3,30		-		-		-	
9,920		-		1,389		-		-		-	
ja		nein		nein		nein		nein		nein	
nein		nein		ja		nein		nein		nein	



Absolut frostsicher 25 Jahre Garantie* Ströher Hartglasur Formteil-Vielfalt Farb- und lichtecht Pflegeleicht und hygienisch PEI 5 Abriebfest R 10/A Trittsicher Normgerecht Dekor-Vielfalt Umweltfreundlich Chemikalienfest Glut- und feuerfest Antistatisch



95016-180
Mosaikfläche 1475 crio



95016-181
Mosaikfläche 1425 camaro



95016-186
Mosaikfläche 1425 mehrfarbig



95016-173 mit 95016-175
AERA Bordüre II mit Ecke Aera
Bordüre II



95016-172
Motiv Fiora

AERA Produktdaten

DIN EN 14411
Steinzeugfliesen, stranggezogen
Prüfwert Präzision



AERA BORDÜRE II



ECKE
AERA BORDÜRE II



MOTIV FIORA



MOSAIKFLÄCHE

NENNMASS IN CM	30	-	60	30 x 30 (2,5 x 2,5)	
HERSTELLMASS IN MM	294 x 72 x 10	72 x 72 x 10	594 x 594 x 10	294 x 294 x 10	
TRITTSICHERHEIT	R 10/A	R 10/A	R 10/A	R 10/B	
BEANSPRUCHUNGSGRUPPE	5	5	5	5 ¹⁾	
KALIBRIERT	nein	nein	nein	nein	
FARBE	PG ARTIKEL	PG ARTIKEL	PG ARTIKEL	PG ARTIKEL	
● 1485 ANTHRA ¹⁾				95016-182	
● 1473 BETONE				95016-183	
● 1425 CAMARO				95016-181	
● 1475 CRIO				95016-180	
● 1415 PINAR				95016-187	
● 1494 BORDÜRE II	93 95016-173	86 95016-175	1188 95016-172	495 95016-186	
● 1493 FIORA					
● 1495 MEHRFARBIG					
STÜCK	kg	0,400	0,200	7,600	1,500
	Stück	1	1	1	11
PAKET	m ² /lm	0,30	-	-	1,00
	kg	0,400	0,200	7,600	16,500
PALETTE	Stück	-	-	-	-
	m ² /lm	-	-	-	-
	kg	-	-	-	-
	Paket	-	-	-	-
M ² /LM	Stück (inkl. Fuge)	3,30	-	-	11,00
	kg	1,320	-	-	16,500
PALETTENRABATT	nein	nein	nein	nein	nein
ANBRUCHPAUSCHALE ¹⁾	nein	nein	nein	nein	ja

PG = Preisgruppe (siehe Preisblatt 2023) ¹⁾ = Anbruchpauschale: Für jedes angebrochene Paket werden 10,- € Anbruchpauschale berechnet.

Bei den abgebildeten Formaten handelt es sich um symbolhafte Zeichnungen, die nicht verbindlich sind. Alle Angaben ohne Gewähr.

¹⁾ = Die Farbe 1485 anthra erreicht die Abriebgruppe 4.

* Ströher gewährt 25 Jahre Garantie auf Frostsicherheit der folgenden ausgewählten, grobkeramischen Produkte und Serien bei fachgerechter Verlegung durch einen qualifizierten Fachbetrieb: Roccia Next, Selected, Gravel Blend, Epos, Aera, Roccia, Terra, Stalotec, Farbklang, Nuancist, Brickwerk, Wasserbrand, Kontur, Riegel 50, Steinlinge, Glanzstücke, Zeitlos und Keravette.



30 x 60 cm AERA crio mit Sockel



30 x 30 cm ROCCIA marmos mit Florentinerstufe

ROCCIA

Reliefstarke Felsstruktur. Ströher-Evergreen und -Klassiker.

Zeitlos, zuverlässig: typisch Roccia. Funktionaler Balkonbelag als Gattungsbegriff für „Outdoor-Keramik“.

Jede Erfolgsgeschichte wird von einem Phänomen gesteuert. Dem Glück, mit der richtigen Idee und deren professioneller Umsetzung nicht nur einmal genau den Zeitgeist zu treffen.

Dieser Klassiker verwirklicht eine Idee, die ganz zeitlos auf dem Zeitgeist sitzt. Mediterrane Oberflächenstruktur wird mit den Produktvorteilen echter Grobkeramik kombiniert. Frostsicherheit und Formteilvielfalt mit reliefstarker Felsstruktur. Sommerflair wird winterfest, und das Winterfeste erhält ein Sommerflair. Für außen und für innen.

ROCCIA

Frostsicher. Trittsicher. Reliefstark.



Farben



1317 corda



1372 marmos



1313 sandos



1376 grigio



1323 rosso



1386 nero



Absolut frostsicher
25 Jahre Garantie*



Stroher
Hartglasur



Formteil-Vielfalt



Farb- und
lichtecht



Pflegeleicht
und hygienisch



PEI 5
Abriebfest



R 10/A
Trittsicher



Normgerecht



Dekor-Vielfalt



Umweltfreundlich



Chemikalienfest



Glut- und
feuerfest



Antistatisch



30 x 30 cm ROCCIA rosso mit Florentinerstufe



Outdoor Funktionskeramik



Frostsicherheit 25 Jahre Garantie*



Mechanische Haftzugeigenschaften für sichere und dauerhafte Verklebung.



Ideal für Sanierungen von Balkonen, Terrassen und Außentritten.



Für ein perfektes Bodenkonzept. Treppen, Stufen und Randabschlüsse.



Nachhaltiger Baustoff.



Energieeffizient gefertigt.

ROCCIA Produktdaten

DIN EN 14411
Steinzeugfliesen, stranggezogen
Prüfwert Präzision



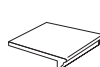
EXTRUDIERTER STEINZUGFLIESE



TREPPENSTUFE



LOFTSCHENKEL ²⁾



FLORENTINER STUFENPLATTE



FLORENTINER ECKSTUFE



SOCKEL



SETZECKE

	EXTRUDIERTER STEINZUGFLIESE		TREPPENSTUFE		LOFTSCHENKEL ²⁾		FLORENTINER STUFENPLATTE		FLORENTINER ECKSTUFE		SOCKEL		SETZECKE	
NENNMASS IN CM	30 x 30		30		30		30		30		30		-	
HERSTELLMASS IN MM	294 x 294 x 10		294 x 300 x 10		294 x 175 x 52 x 10		294 x 340 x 12		345 x 345 x 12		294 x 70 x 10		157 x 52 x 52 x 10	
TRITTSICHERHEIT	R 10/A		R 10/A		R 10/A		R 10/A		R 10/A		-		-	
BEANSPRUCHUNGSGRUPPE	5		5		5		5		5		-		-	
KALIBRIERT	nein		nein		nein		nein		nein		nein		ja	
FARBE	PG	ARTIKEL	PG	ARTIKEL	PG	ARTIKEL	PG	ARTIKEL	PG	ARTIKEL	PG	ARTIKEL	PG	ARTIKEL
1317 CORDA	10	95015-008	66	95015-043	675	95015-022	95	95015-063	105	95015-071	55	95015-103	80	95015-149
1386 NERO		95015-015		95015-044		95015-023		95015-064		95015-072		95015-104		95015-150
1376 GRIGIO	8	95015-013	65	95015-045	675	95015-024	94	95015-065	104	95015-073	54	95015-105	78	95015-151
1372 MARMOS		95015-011		95015-046		95015-025		95015-066		95015-074		95015-106		95015-152
1328 ROSSO	8	95015-014	65	95015-047	675	95015-026	94	95015-067	104	95015-075	54	95015-107	78	95015-153
1313 SANDOS		95015-010		95015-048		95015-027		95015-068		95015-076		95015-108		95015-155
1391 OCTAGON														
1393 BORDÜRE 08														
1394 BORDÜRE 12														
STÜCK	kg	1,706	1,727	1,526	3,006	4,372	0,421	0,400						
	Stück	11	10	6	4	1	16	2						
PAKET	m ² /lm	1,00	3,03	1,82	1,21	-	4,85	-						
	kg	18,766	17,270	9,156	12,024	4,372	6,736	0,800						
	Stück	572	520	192	160	78	2.880	1.704						
PALETTE	m ² /lm	52,00	157,58	58,18	48,48	-	872,73	-						
	kg	976	898	293	481	341	1.212	682						
	Paket	52	52	32	40	78	180	852						
M ² /LM	Stück (inkl. Fuge)	11,00	3,30	3,30	3,30	-	3,30	-						
	kg	18,766	5,699	5,036	9,920	-	1,389	-						
PALETTENRABATT		ja	ja	ja	ja	nein	nein	nein						
ANBRUCHPAUSCHALE ¹⁾		ja	ja	ja	nein	nein	ja	nein						

PG = Preisgruppe (siehe Preisblatt 2023) ¹⁾ = Anbruchpauschale: Für jedes angebrochene Paket werden 10,- € Anbruchpauschale berechnet. ²⁾ = Die gekennzeichneten Formteile sind nach dem gültigen Verarbeitungshinweis der Ströher GmbH sowie den gültigen Normen und Merkblättern zu verarbeiten. Mehr dazu im Katalog auf Seite 66 sowie im Internet unter www.stroehher.de.

³⁾ = Die Tritttiefe von 340 mm der Loftecke und Loftstufe ermöglicht eine flexible Verarbeitung und Anpassung, auch bei nicht normgerechten Treppen. ⁴⁾ = Aufgrund von Naturstein-Einlegern nicht für den Außenbereich geeignet.

Bei den abgebildeten Formaten handelt es sich um symbolhafte Zeichnungen, die nicht verbindlich sind. Alle Angaben ohne Gewähr.

* Ströher gewährt 25 Jahre Garantie auf Frostsicherheit der folgenden ausgewählten, grobkeramischen Produkte und Serien bei fachgerechter Verlegung durch einen qualifizierten Fachbetrieb: Roccia Next, Selected, Gravel Blend, Epos, Aera, Roccia, Terra, Stalotec, Farbklang, Nuancist, Brickwerk, Wasserbrand, Kontur, Riegel 50, Steinlinge, Glanzstücke, Zeitlos und Keravette.



TERRA

Farbintensiv. Ursprünglich und belastbar.

**Klassisch unverwechselbarer Tunnelofenbrand. Durchgefärbt,
durchgesintert, dauerhaft. Und pflegeleicht.**

Unverfälscht natürlich lassen die warmen Erdtöne und die Oberfläche den Boden wirken. Terra ist Keramik in ihrer ursprünglichsten, vielleicht sogar in ihrer Urform.

Es ist keine Glasur erforderlich, um diese intensiven Farbtöne oder das unverwechselbar changierende Farbspiel zu erzielen. Hier entfaltet sich die unverwechselbare Farbintensität ganz natürlich durch den speziellen Tunnelofenbrand. Und das durchgefärbt und belastbar.



Outdoor Funktionskeramik



Frostsicherheit 25 Jahre Garantie*



Mechanische Haftzugeigenschaften für sichere und dauerhafte Verklebung.



Ideal für Sanierungen von Balkonen, Terrassen und Außentritten.



Für ein perfektes Bodenkonzept. Treppen, Stufen und Randabschlüsse.













Nachhaltiger Baustoff.



Energieeffizient gefertigt.

TERRA Produktdaten

DIN EN 14411
Steinzeugfliesen, stranggezogen
Prüfwert Präzision


	 SPALTPLATTE		 SPALTPLATTE		 TREPPENSTUFE		 TREPPENSTUFE		 SCHENKEL		 SCHENKEL MIT RILLEN		 SCHENKEL MIT WULST	
NENNMASS IN CM	12,5 x 25		25 x 25		12,5		25		25		25		25	
HERSTELLMASS IN MM	115 x 240 x 10		240 x 240 x 12		115 x 300 x 14		240 x 300 x 14		240 x 115 x 52 x 10		240 x 115 x 52 x 10		240 x 115 x 52 x 10	
TRITTSICHERHEIT	R 11/B		R 11/B		R 11/B		R 11/B		R 11/B		R 11/B		R 11/B	
BEANSPRUCHUNGSGRUPPE	≤ 275 mm ³		≤ 275 mm ³		≤ 275 mm ³		≤ 275 mm ³		≤ 275 mm ³		≤ 275 mm ³		≤ 275 mm ³	
KALIBRIERT	nein		nein		nein		nein		nein		nein		nein	
FARBE	PG	ARTIKEL	PG	ARTIKEL	PG	ARTIKEL	PG	ARTIKEL	PG	ARTIKEL	PG	ARTIKEL	PG	ARTIKEL
 0116 WEIZENGELB		95103-002		95103-005					63	95003-010	63	95003-014		
 0127 PATRIZIERROT OFENBUNT		95103-003	27	95103-006					63	95003-011	63	95003-015		
 0125 PATRIZIERROT		95103-004		95103-007	72	95003-019	69	95003-021		95003-012		95003-016	64	95003-018
STÜCK	kg	0,583	1,448	1,140	2,318	0,814	0,813	0,860						
	Stück	21	17	8	6	6	6	6						
PAKET	m ² /lm	0,64	1,06	1,00	1,50	1,50	1,50	1,50						
	kg	12,243	24,616	9,120	13,908	4,884	4,878	5,160						
PALETTE	Stück	1.575	510	480	384	684	684	684						
	m ² /lm	47,73	31,88	60,00	96,00	171,00	171,00	171,00						
	kg	918	738	547	890	557	556	588						
	Paket	75	30	60	64	114	114	114						
M ² /LM	Stück (inkl. Fuge)	33,00	16,00	8,00	4,00	4,00	4,00	4,00						
	kg	19,239	23,168	9,120	9,272	3,256	3,252	3,440						
PALETTENRABATT	ja	ja	ja	ja	ja	ja	ja	ja						
ANBRUCHPAUSCHALE ¹⁾	ja	ja	ja	ja	ja	ja	ja	ja						

PG = Preisgruppe (siehe Preisblatt 2023) ¹⁾ = Anbruchpauschale: Für jedes angebrochene Paket werden 10,- € Anbruchpauschale berechnet. ²⁾ = Die gekennzeichneten Formteile sind nach dem gültigen Verarbeitungshinweis der Ströher GmbH sowie den gültigen Normen und Merkblättern zu verarbeiten. Mehr dazu im Katalog auf Seite 66 sowie im Internet unter www.stroehher.de.


³⁾ = Die Tritttiefe von 340 mm der Loftecke und Loftstufe ermöglicht eine flexible Verarbeitung und Anpassung, auch bei nicht normgerechten Treppen. ⁴⁾ = Passende Gehrungsinnen- und Außenecken zum Hohlkehlssockel finden Sie im Stalotec-Sortiment auf Seite XX.

Bei den abgebildeten Formaten handelt es sich um symbolhafte Zeichnungen, die nicht verbindlich sind. Alle Angaben ohne Gewähr.


* Ströher gewährt 25 Jahre Garantie auf Frostsicherheit der folgenden ausgewählten, grobkeramischen Produkte und Serien bei fachgerechter Verlegung durch einen qualifizierten Fachbetrieb: Roccia Next, Selected, Gravel Blend, Epos, Aera, Roccia, Terra, Stalotec, Farbklang, Nuancist, Brickwerk, Wasserbrand, Kontur, Riegel 50, Steinlinge, Glanzstücke, Zeitlos und Keravette.



0125 patrizierrot



0127 patrizierrot ofenbunt



0116 weizengelb



FLORENTINER STUFENPLATTE



FLORENTINER ECKSTUFE



SETZECKE



STUFENSOCKEL LINKS



STUFENSOCKEL RECHTS



SOCKELLEISTE



HOHLKEHLSOCKEL⁴⁾

25	30	-	-	-	25	25
240 x 340 x 12	345 x 345 x 12	157 x 60 x 60 x 11	294 x 73 x 10	294 x 73 x 10	240 x 73 x 10	240 x 96 x 12
R 11/B	R 11/B	-	-	-	-	-
≤ 275 mm ³	≤ 275 mm ³	-	-	-	-	-
nein	nein	nein	nein	nein	nein	nein
PG ARTIKEL	PG ARTIKEL	PG ARTIKEL	PG ARTIKEL	PG ARTIKEL	PG ARTIKEL	PG ARTIKEL
91 95003-024	102 95003-027	78 95003-042	121 95003-033	121 95003-036	50 95003-030	
91 95003-025	102 95003-028	78 95003-043	121 95003-034	121 95003-037	50 95003-031	
91 95003-026	102 95003-029	78 95003-044	121 95003-035	121 95003-038	50 95003-032	60 95003-039
2,594	4,372	0,400	0,893	0,893	0,436	0,752
4	1	2	6	6	12	8
1,00	-	-	-	-	3,00	2,00
10,376	4,372	0,800	5,358	5,358	5,232	6,016
160	78	1.704	648	648	2.208	912
40,00	-	-	-	-	552,00	228,00
415	341	682	579	579	963	686
40	78	852	108	108	184	114
4,00	-	-	-	-	4,00	4,00
10,376	-	-	-	-	1,744	3,008
ja	nein	nein	nein	nein	nein	nein
nein	nein	nein	nein	nein	ja	ja



Absolut frostsicher
25 Jahre Garantie*



Tunnelofen
gebrannt



Formteil-Vielfalt



Farb- und
lichtecht



Pflegeleicht
und hygienisch



Abriebfest



Trittsicher



DIN EN
ISO



Umweltfreundlich



Chemikalienfest



Glut- und
feuerfest



Antistatisch



euramic
RETRO

**Nostalgie und Zeitgeist vereint.
Harmonie zum Wohlfühlen.**

Alte Werte. Modern inszeniert.

Weltoffen und doch nostalgisch. In der Anmutung perfekt echt. Pole streben nach Ausgleich. Je schnellerlebiger und höher technisiert das Leben empfunden wird, desto größer ist die Sehnsucht nach dem Altbewährten. Einen Anker werfen, um anzuhalten und um Luft zu holen. Das vermittelt Retro auf dem Boden. Retro vereint das Bedürfnis nach Authentizität und das Streben nach Schlichtheit in einer Bodenkeramik, die pflegeleicht, belastbar und frostsicher ist.

RETRO

Extrudiert. Vintage. Bewährt.



Farben



3775 grau



3773 greige



3783 anthrazit



Frostsicher



Formteil-Vielfalt



Farb- und lichtecht



Pflegeleicht und hygienisch



PEI 5 Abriebfest



R 10/A Trittsicher



Normgerecht



Umweltfreundlich



Chemikalienfest



Glut- und feuerfest



Antistatisch



Outdoor Funktionskeramik



Frostsicher und dauerhaft beständig.



Mechanische Haftzugeigenschaften für sichere und dauerhafte Verklebung.



Ideal für Sanierungen von Balkonen, Terrassen und Außentritten.



Für ein perfektes Bodenkonzept. Treppen, Stufen und Randabschlüsse.



Nachhaltiger Baustoff.



Energieeffizient gefertigt.

RETRO Produktdaten

DIN EN 14411
Steinzeugfliesen, stranggezogen
Prüfwert Präzision



EXTRUDIERTER
STEINZEUGFLIESE

NENNMASS IN CM	30 x 30	
HERSTELLMASS IN MM	294 x 294 x 8	
TRITTSICHERHEIT	R 10/A	
BEANSPRUCHUNGSGRUPPE	5 ²⁾	
KALIBRIERT	nein	
FARBE	PG	ARTIKEL
● 3775 GRAU	202	95042-002
● 3773 GREIGE		95042-003
● 3783 ANTHRAZIT ²⁾		95042-004
STÜCK	kg	1,510
	Stück	11
PAKET	m ² /lm	1,00
	kg	16,610
	Stück	704
PALETTE	m ² /lm	64,00
	kg	1.063
	Paket	64
M ² /LM	Stück (inkl. Fuge)	11,00
	kg	16,610
PALETTENRABATT	ja	
ANBRUCHPAUSCHALE ¹⁾	ja	

PG = Preisgruppe (siehe Preisblatt 2023) ¹⁾ = Anbruchpauschale: Für jedes angebrochene Paket werden 10,- € Anbruchpauschale berechnet.

²⁾ = Die Farbe 3783 anthrazit erreicht die Abriebgruppe 4.

Bei den abgebildeten Formaten handelt es sich um symbolhafte Zeichnungen, die nicht verbindlich sind. Alle Angaben ohne Gewähr.





euramic
CAVAR

**Mediterrane Leichtigkeit.
Schlicht, aber ausdrucksstark.**

**Urlaubsfeeling – 365 Tage im Jahr.
Anwendungssicherheit für den Balkon oder die Terrasse.**

Rassig in der Farbe und doch ruhig in der Anmutung. Durch einen speziellen Glasurdruck entsteht auf dem Scherben eine Tiefenwirkung, die der ansonsten eher in mediterranen Pastelltönen gehaltenen Oberfläche auch etwas südländisch Wildes verleiht.

Dank des besonderen Schenkelformteils und des stranggezogenen Scherbens ist Cavar hervorragend für den Außenbereich geeignet. Südländisch in der Wirkung – aber sicher in der Anwendung.

CAVAR

Extrudiert. Mediterran. Ausdrucksstark.



Farben



1618 facello



1625 passione



1685 fosco



1673 chiaro



Frostsicher



Formteil-Vielfalt



Farb- und
lichtecht



Pflegeleicht
und hygienisch



PEI 5
Abriebfest



R 10/A
Trittsicher



Normgerecht



Umweltfreundlich



Chemikalienfest



Glut- und
feuerfest



Antistatisch



Outdoor Funktionskeramik



Frostsicher und dauerhaft beständig.



Mechanische Haftzugeigenschaften für sichere und dauerhafte Verklebung.



Ideal für Sanierungen von Balkonen, Terrassen und Außentritten.



Für ein perfektes Bodenkonzept. Treppen, Stufen und Randabschlüsse.



Nachhaltiger Baustoff.



Energieeffizient gefertigt.

CAVAR Produktdaten

DIN EN 14411
Steinzeugfliesen, stranggezogen
Prüfwert Präzision



EXTRUDIERTER STEINZEUGFLIESE



SCHENKEL ²⁾



FLORENTINER STUFENPLATTE ^{2) 3)}



SOCKEL


NENNMASS IN CM		30 x 30	30	30	30			
HERSTELLMASS IN MM		294 x 294 x 8	294 x 115 x 52 x 8	294 x 340 x 11	294 x 70 x 8			
TRITTSICHERHEIT		R 10/A	R 10/A	R 10/A	-			
BEANSPRUCHUNGSGRUPPE		5 ³⁾	5 ³⁾	5 ³⁾	-			
KALIBRIERT		nein	nein	nein	nein			
FARBE	PG	ARTIKEL	PG	ARTIKEL	PG	ARTIKEL		
● 1673 CHIARO	1691	95018-002	9966	95018-010	9982	95018-006	2966	95018-014
● 1618 FACELLO		95018-003		95018-011		95018-007		95018-015
● 1625 PASSIONE		95018-004		95018-012		95018-008		95018-016
● 1685 FOSCO ³⁾		95018-005		95018-013		95018-009		95018-017
STÜCK	kg	1,510	0,851	2,750	0,377			
	Stück	11	6	4	18			
PAKET	m ² /lm	1,00	1,82	1,21	5,45			
	kg	16,610	5,106	11,000	6,786			
PALETTE	Stück	704	576	160	3.240			
	m ² /lm	64,00	174,55	48,48	981,82			
	kg	1.063	490	440	1.221			
	Paket	64	96	40	180			
M ² /LM	Stück (inkl. Fuge)	11,00	3,30	3,30	3,30			
	kg	16,610	2,808	9,075	1,244			
PALETTENRABATT		ja	ja	ja	nein			
ANBRUCHPAUSCHALE ¹⁾		ja	ja	nein	ja			

PG = Preisgruppe (siehe Preisblatt 2023) ¹⁾ = Anbruchpauschale: Für jedes angebrochene Paket werden 10,- € Anbruchpauschale berechnet. ²⁾ = Die gekennzeichneten Formteile sind nach dem gültigen Verarbeitungshinweis der Ströher GmbH sowie den gültigen Normen und Merkblättern zu verarbeiten. Mehr dazu im Katalog auf Seite 66 sowie im Internet unter www.stroeh.de. ³⁾ = Die Farbe E543 fosco erreicht die Abriebsgruppe 4.

Bei den abgebildeten Formaten handelt es sich um symbolhafte Zeichnungen, die nicht verbindlich sind. Alle Angaben ohne Gewähr.

So wird es richtig gemacht!

VERARBEITUNGSHINWEISE AUSSENBELÄGE UND AUSSENTREPPEN




Keramische Beläge im Außenbereich sind gemäß folgenden Merkblättern und Normen fachgerecht auszuführen:

- ZDB-Merkblatt „Außenbeläge: Belagskonstruktionen mit Fliesen und Platten außerhalb von Gebäuden“, Ausgabe August 2019
- DIN 18531 Abdichtung von Dächern sowie von Balkonen, Loggien und Laubengängen
- DIN 18195 Abdichtung von Bauwerken

Die hier aufgeführte Empfehlung ist beispielhaft und dient nur zur vereinfachten, schematischen Visualisierung. Beanstandungen, die auf eine nicht fachgerechte Verlegung zurückzuführen sind, können vom Hersteller nicht reguliert werden.





Außentreppen und Belagsrandabschlüsse mit Schenkel-, Florentiner- oder Loftstufenplatten sind weiterführend wie folgt zu verarbeiten:



Für eine sichere Treppenkonstruktion ist die Stellstufe hinter die Stufen- bzw. Schenkelplatte mit einem Luftspalt von 3–4 mm zu verarbeiten und nicht miteinander zu vermörteln. Das Aufsetzen und Vermörteln der Stufenplatten mit der Stellstufe führt aus konstruktiven Gründen im Außenbereich zu Schäden.



STRÖHER
LIVING

GARTEN- UND TERRASSENPLATTEN

ABSOLUTE 20 **76**
ORIGIN WOOD 20 **80**
VERARBEITUNGS-
HINWEISE **84**

Garten- und Terrassenplatten: **FREIRAUM IM GROSSFORMAT** für deinen **OUTDOOR- LIEBLINGSPLATZ**

Wenn die Sonne küsst und es im Frühling wieder wärmer wird, zieht es uns wieder raus. Raus in den eigenen Garten und auf die Terrasse. Raus in das Wohnzimmer für den Sommer.

Die Terrasse ist unser ganz privater Rückzugsort, unsere Insel der Entspannung, um vom Alltag abzuschalten und Zeit im Grünen mit der Familie und mit Freunden zu verbringen. Sie ist unser Lieblingsort für die Sommermonate.

Garten- und Terrassenplatten von Ströher Living bieten eine Vielzahl von Möglichkeiten, um deinen Outdoor Lieblingsplatz gestalten. Ganz individuell. Mit deiner persönlichen Note. Und nach deinem Gusto. Für mehr Freiraum und Genuss, damit Draußen auch dein Lieblingsplatz wird.



Für lose oder feste Verlegung:
2 CM
FEINSTEINZEUG
Garten- und Terrassenplatten





Ströher Gartenplatten bestehen aus einer robusten und überstarken 20-mm-Feinsteinzeug-Vollmasse und sind ideal in der Sanierung oder im Neubau auf Terrassen, Balkonen, Dachterrassen, Gehwegen und Einfahrten zu verarbeiten.

Überall da, wo der Belag die Hürden der Belastbarkeitsgrenzen, der Statik und der vorgefundenen Aufbaukonstruktion nehmen muss. Die Gartenplatten können fest verlegt, gestelzt, oder auch lose im Kies- oder Splittbett verarbeitet werden.

Ströher Gartenplatten werden bei 1.200 °C gebrannt und besitzen eine Hartversiegelung auf dem Keramikscherben. Damit ist auch die letzte Chance für Moos, Algen und Ungeziefer eine Brutstätte zu finden, beseitigt. Selbst gegenüber Fett-, Rotwein-, Feucht- oder sonstigen Flecken sind Ströher Gartenplatten verschmutzungsresistent. Darüber hinaus sind sie umweltfreundlich, denn der Einsatz von Reinigungskemikalien ist nicht erforderlich. Warmes Wasser ist alles, was es braucht.



Jetzt Produktvideo
auf YouTube ansehen.

STRÖHER
LIVING

Absolute 20 NEW

**The New Feeling Home.
Ganzheitlich urbaner Freiraum.**

Zement. Nicht minimalistisch clean. Sondern natürlich lebendig.

Absolute von Ströher Living ist die Verschmelzung von Materialität, Zeitgeist und Geschichte zu einem neuen zeitgenössischen Design. Nicht minimalistisch clean, sondern wohnlich warm. Im Charakter natürlich lebendig und dennoch ausgewogen. In den Details authentisch und facettenreich mit zarten Used-Look-Effekten. Das macht Absolute zu einem neuen urbanen Look und vereint Komfort und Individualität zu neuer wohnlicher Behaglichkeit. Eben für ein echtes Zuhause-Gefühl.


In den Farbnuancen Beige, Grau und Anthrazit eröffnet das überstarke Designformat 100 x 100 x 2 cm vielfältigen Gestaltungsfreiraum für großzügige Outdoorbereiche. Die R10/B Oberfläche ist pflegeleicht und trittsicher und somit auch für Barfuß-Nassbereiche bestens geeignet.

Absolute 20 NEW



**Zement. Nicht minimalistisch clean.
Sondern natürlich lebendig.**


Farben



5274 grau matt



5213 beige matt



5284 anthrazit matt



Absolut
Frostsicher.



Farb- und
lichtecht.



Pflegeleicht
und hygienisch.



Fleck- und
Tausalz-
beständig.



Trittsicher.
R 10/B



Hoch
belastbar.



Rektifiziert.
Für ein perfektes
Fugenbild.



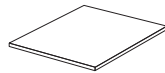
Vielfältige
Verlege-
möglichkeiten.






Nachhaltiger
Baustoff.

ABSOLUTE 20 Produktdaten

DIN EN 14411
Feinsteinzeugfliesen
rektifiziert



FEINSTEINZEUG
GARTENPLATTE

NENNMASS IN CM	100 x 100	
HERSTELLMASS IN MM	998 x 998 x 20	
TRITTSICHERHEIT	R 10/B	
BEANSPRUCHUNGSGRUPPE	≤ 175 mm ³	
REKTIFIZIERT	ja	
FARBE	ARTIKEL	
 5274 GRAU MATT	95020-002	
 5213 BEIGE MATT	95020-003	
 5284 ANTHRAZIT MATT	95020-004	
STÜCK	kg	39,950
	Stück	1
PAKET	m ² /lm	1,00
	kg	39,950
	Stück	24
PALETTE	m ² /lm	24,00
	kg	959
	Paket	24
	Stück (inkl. Fuge)	1,00
M ² /LM	kg	39,950
PALETTENRABATT	ja	



In der Regel ab Lager lieferbar. Preis auf Anfrage.
Bei den abgebildeten Formaten handelt es sich um symbolhafte
Zeichnungen, die nicht verbindlich sind.
Alle Angaben ohne Gewähr.



Jetzt Produktvideo
auf YouTube ansehen.

STRÖHER
LIVING

Origin Wood 20 NEW

**Nature Looks. In der ursprünglichsten Form.
Und Schönheit.**

Für ein natürliches und behagliches Freiraumgefühl.

Vom natürlichen Look klassischer Edelhölzer inspiriert ist Origin Wood bis ins kleinste Detail dem gewachsenen Vorbild nachempfunden. Die facettenreichen Maserungen, markanten Asteinschlüsse und fein aufeinander abgestimmten warmen Farbnuancen kennzeichnen das filigrane Oberflächendesign. Und das verblüffend und natürlich echt. Nicht nur optisch, sondern auch zum An- und Wohlfühlen.

Stil- und Trittsicher bietet Origin Wood 20 als 20 mm starke Feinsteunzeug Gartenplatte im Format 40 x 120 eine R10/B Oberfläche.



Jetzt Produktvideo
auf YouTube ansehen.

Origin Wood 20 NEW



**Nature Looks. In der ursprünglichsten Form.
Und Schönheit.**

Farben



4814 walnuss



4844 eiche



Absolut
Frostsicher.



Farb- und
lichtecht.



Pflegeleicht
und hygienisch.



Fleck- und
Tausalz-
beständig.



Trittsicher.
R 10/B



Hoch
belastbar.



Rektifiziert.
Für ein perfektes
Fugenbild.



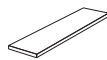
Vielfältige
Verlege-
möglichkeiten.





Nachhaltiger
Baustoff.


ORIGIN WOOD 20 Produktdaten

DIN EN 14411
Feinsteinzeugfliesen
rektifiziert



FEINSTEINZEUG
GARTENPLATTE

NENNMASS IN CM	40 x 120	
HERSTELLMASS IN MM	397 x 1197 x 20	
TRITTSICHERHEIT	R 10/B	
BEANSPRUCHUNGSGRUPPE	≤ 175 mm ³	
KALIBRIERT	ja	
FARBE	ARTIKEL	
 4814 WALNUSS	95023-002	
 4844 EICHE	95023-003	
STÜCK	kg	21,505
	Stück	2
PAKET	m ² /lm	0,96
	kg	43,010
PALETTE	Stück	48
	m ² /lm	23,04
	kg	1.032
	Paket	24
M ² /LM	Stück (inkl. Fuge)	2,08
	kg	44,795
PALETTERABATT	ja	



Jetzt Produktvideo
auf YouTube ansehen.

In der Regel ab Lager lieferbar. Preis auf Anfrage.
Bei den abgebildeten Formaten handelt es sich um symbolhafte
Zeichnungen, die nicht verbindlich sind.
Alle Angaben ohne Gewähr.

VERARBEITUNGSHINWEISE GARTENPLATTEN

Keramische Beläge im Außenbereich sind gemäß folgenden Merkblättern und Normen fachgerecht auszuführen:


- ZDB-Merkblatt „Außenbeläge: Belagskonstruktionen mit Fliesen und Platten außerhalb von Gebäuden“, Ausgabe August 2019
- DIN 18531 Abdichtung von Dächern sowie von Balkonen, Loggien und Laubengängen
- DIN 18195 Abdichtung von Bauwerken

Die hier aufgeführten Empfehlungen sind beispielhaft und dienen nur zur vereinfachten, schematischen Visualisierung. Beanstandungen, die auf eine nicht fachgerechte Verlegung zurückzuführen sind, können vom Hersteller nicht reguliert werden.

Beispielaufbau auf Stelzlager


Balkon

- ① Betonträgerplatte
- ② Gefälle-Estrich, 1,5 bis 2 % Gefälle
- ③ Abdichtung
- ④ Trennschicht/Bautenschutzmatte
- ⑤ Stelzlager
- ⑥ Gartenplatten



Flachdach


- ① Betonträgerplatte
- ② Gefälle-Estrich, mind. 2 % Gefälle
- ③ Dampfsperre
- ④ Dämmschicht
- ⑤ Abdichtung
- ⑥ Trennschicht/Bautenschutzmatte
- ⑦ Stelzlager
- ⑧ Gartenplatten



Beispielaufbau im Splittbett


Terrasse, erdgebunden

- ① Erdboden
- ② Schotterbett (Körnung 0/32 mm), gerüttelt
- ③ Wasserdurchlässige Trennlage (Geovlies)
- ④ Splittbett (Körnung 2–5 mm)
- ⑤ Fugenkreuze bzw. Kies- und Splittbettlager
- ⑥ Gartenplatten




Balkon

- ① Betonträgerplatte
- ② Gefälle-Estrich, 1,5 bis 2 % Gefälle
- ③ Abdichtung
- ④ Bautenschutzmatte
- ⑤ Splittbett (Körnung 2–5 mm)
- ⑥ Fugenkreuze bzw. Kies- und Splittbettlager
- ⑦ Gartenplatten



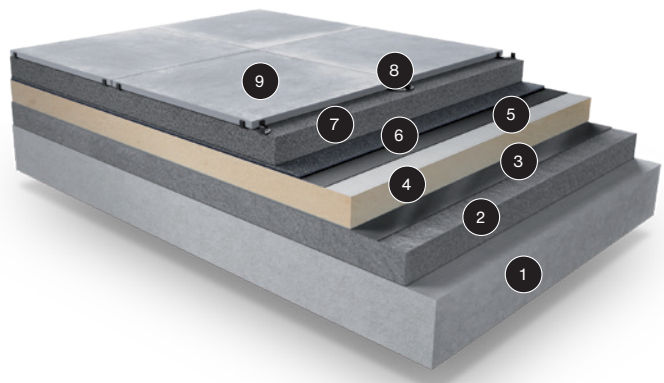
Garten (Rasen)

- ① Erdboden
- ② Splittbett ca. 5 cm (Körnung 2–5 mm)
- ③ Gartenplatten



Flachdach

- ① Betonträgerplatte
- ② Gefälle-Estrich, mind. 2 % Gefälle
- ③ Dampfsperre
- ④ Dämmschicht
- ⑤ Abdichtung
- ⑥ Bautenschutzmatte
- ⑦ Splittbett (Körnung 2–5 mm)
- ⑧ Fugenkreuze bzw. Kies- und Splittbettlager
- ⑨ Gartenplatten




Beispielaufbau Festverlegung

Terrasse, erdgebunden


- ① Erdboden
- ② Schotterbett (Körnung 0/32 mm), gerüttelt, frostsicher einbauen
- ③ Wasserdurchlässige Trennlage (Geovlies)
- ④ Drainage- / Einkornmörtel
- ⑤ Dünnbett-/ Fließbettmörtel
- ⑥ Gartenplatten im Buttering Floating verlegt auf erhärtetem Drainage- / Einkornmörtel verlegt.
(Alternativ, nicht in Abbildung dargestellt: Verlegung im frischen Mörtelbett. Kleber auf Plattenrückseite auftragen und im frischen Mörtelbett einklopfen)
- ⑦ Zementärer, flexibler Fugenmörtel

Die gesamte Konstruktion (inklusive der Belagsoberfläche) ist mit einem Gefälle von 1,5 bis 2 % Gefälle anzulegen.




Balkon

- ① Betonträgerplatte
- ② Gefälle-Estrich, 1,5 bis 2 % Gefälle
- ③ Abdichtung
- ④ Dünnbett-/ Fließbettmörtel
- ⑤ Gartenplatten im Buttering Floating verlegt
- ⑥ Zementärer, flexibler Fugenmörtel



Flachdach

- ① Betonträgerplatte
- ② Gefälle-Estrich, mind. 2 % Gefälle
- ③ Dampfsperre
- ④ Dämmschicht
- ⑤ Abdichtung
- ⑥ Dünnbett-/ Fließbettmörtel
- ⑦ Gartenplatten im Buttering Floating verlegt
- ⑧ Zementärer, flexibler Fugenmörtel









WOHNKERAMIK

- ABSOLUTE **94**
- COLOR BRIX **98**
- ORIGIN WOOD **104**
- BOOST **108**



CONTEMPORARY CERAMIC CULTURE.





Designtrends aus Gegenwart gepaart mit Strömungen und Visionen der Zukunft. Selbstbewusst und stilangehend. Nicht Protz. Dennoch individuell und ausdrucksstark.

Inspiziert von den vielfältigsten natürlichen Lebensräumen und Materialien entwickeln wir mit größter Leidenschaft, Hingabe und Liebe zum Detail den so unverwechselbaren Look unserer Fliesenserien. In einer charakteristischen Handschrift, die unverkennbar ist. Fein und sorgfältig aufeinander abgestimmt, als ganzheitliches keramisches Boden- und Wandkonzept.

Nachhaltig hergestellt aus produktionsnah gewonnenen Rohstoffen in den modernsten und energieeffizientesten Produktionsanlagen.

Das sind Fliesen von Ströher Living. Und das verstehen wir als ein neues Kapitel zeitgenössischer Wohnkultur. Eine für uns natürliche Einheit und perfekte Symbiose für den heute so vielfältigen, individuellen Einrichtungsstil unserer Kunden.



**PERFECT
MATCH:
FLIESEN**
steigern mit modernen
**FUSSBODEN-
HEIZUNGEN**
die Energieeffizienz
deutlich.

MIT FLIESEN ENERGIEEFFIZIENTER HEIZEN. UND HEIZKOSTEN SPAREN.

Die meiste Energie wird für das Heizen verwendet. Private Haushalte benötigen mehr als zwei Drittel ihres Endenergieverbrauchs, um Räume zu heizen. Die Heizung ist somit der Energiefresser Nummer eins. Um Kosten zu sparen, ist es sinnvoll, dort anzusetzen, wo der Energieverbrauch am höchsten ist.

Bis zu 30 Prozent der Energiekosten lassen sich dabei mit einer Fußbodenheizung in Kombination mit einem keramischen Fliesenbelag erzielen. Auch gegenüber anderen Bodenbelagsmaterialien wie Vinyl, Parkett, Holz, Teppich oder Laminat besitzen Fliesen deutliche energetische Vorteile in der Anwendung mit modernen Fußbodenheizsystemen.

Fliesen können Wärme besonders gut leiten, speichern und effizient an den Raum abgeben. Aufgrund des

geringen Wärmedurchlasswiderstands kann der Raum einfach und effizient erwärmt werden, ohne dabei viel Wärme zu verlieren. Dadurch wird eine geringere Vorlauftemperatur und wesentlich weniger Energie benötigt.

Auch das Raumklima profitiert. Fliesen bieten ein wohngesundes, allergikerfreundliches und gleichmäßiges Raumklima. Die Wärme einer Fußboden- und Wandheizung wird als besonders angenehm empfunden, da sie zu über 70 Prozent aus wohngesunder Strahlungswärme besteht.

Fliesen besitzen in Verbindung mit einer Fußbodenheizung enormes Energiesparpotenzial und sind somit der perfekte Bodenbelag für eine energieeffiziente und komfortable Heizung.





Jetzt Produktvideo
auf YouTube ansehen.

STRÖHER
LIVING

Absolute NEW

**The New Feeling Home.
Ganzheitlicher Urban-Look.**

Zement. Nicht minimalistisch clean. Sondern natürlich lebendig.

Absolute von Ströher Living ist die Verschmelzung von Materialität, Zeitgeist und Geschichte zu einem neuen zeitgenössischen Design. Nicht minimalistisch clean, sondern wohnlich warm. Im Charakter natürlich lebendig und dennoch ausgewogen. In den Details authentisch und facettenreich mit zarten Used-Look-Effekten. Das macht Absolute zu einem neuen urbanen Look und vereint Komfort und Individualität zu neuer wohnlicher Behaglichkeit. Eben für ein echtes Zuhause-Gefühl.

Mit den vier Farbnuancen Beige, Cotto, Grau und Anthrazit und einem vielfältigen Formatspektrum für Innenräume von 60 x 60 cm, 60 x 120 cm und 120 x 120 cm bietet Absolute individuelle Gestaltungsmöglichkeiten für jeden Wohnstil und Wohnbereich. Die R10/B Oberfläche ist pflegeleicht und trittsicher und somit auch für Barfuß-Nassbereiche bestens geeignet.

Absolute NEW



**Zement. Nicht minimalistisch clean.
Sondern natürlich lebendig.**

Farben



5274 grau matt



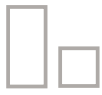
5213 beige matt



5284 anthrazit matt



5223 cotto matt



4 Formate



4 Farbtöne



Rektifiziert.
Für ein perfektes
Fugenbild.



Trittsicher.
R 10/B



Energieeffizient:
Fliesen sparen
Heizkosten in
Verbindung mit einer
Fußbodenheizung.



Wohngesund
und allergiker-
freundlich.



Leicht zu
reinigen.



Nachhaltiger
Baustoff.

ABSOLUTE Produktdaten

DIN EN 14411
Feinsteinzeugfliesen
rektifiziert



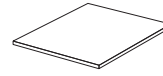
FEINSTEINZEUG
FLIESE



FEINSTEINZEUG
FLIESE



FEINSTEINZEUG
FLIESE



FEINSTEINZEUG
GARTENPLATTE

NENNMASS IN CM		60 x 60	60 x 120	120 x 120	100 x 100
HERSTELLMASS IN MM		597 x 597 x 8,8	597 x 1197 x 8,8	1197 x 1197 x 6	998 x 998 x 20
TRITTSICHERHEIT		R 10/B	R 10/B	R 10/B	R 10/B
BEANSPRUCHUNGSGRUPPE		≤ 175 mm ³	≤ 175 mm ³	≤ 175 mm ³	≤ 175 mm ³
REKTIFIZIERT		ja	ja	ja	ja
FARBE		ARTIKEL	ARTIKEL	ARTIKEL	ARTIKEL
5274 GRAU MATT		95063-002	95063-006	95063-010	95020-002
5213 BEIGE MATT		95063-003	95063-007	95063-011	95020-003
5284 ANTHRAZIT MATT		95063-004	95063-008	95063-012	95020-004
5223 COTTO MATT		95063-005	95063-009		
STÜCK	kg	8,010	14,150	20,880	39,950
	Stück	3	2	2	1
PAKET	m ² /lm	1,08	1,44	2,88	1,00
	kg	24,030	28,300	41,760	39,950
	Stück	120	64	48	24
PALETTE	m ² /lm	43,20	46,08	69,16	24,00
	kg	961	906	1.002	959
	Paket	40	32	24	24
M ² /LM	Stück (inkl. Fuge)	2,78	1,39	0,69	1,00
	kg	22,252	19,654	14,491	39,950
PALETTENRABATT		ja	ja	ja	ja

In der Regel ab Lager lieferbar. Preis auf Anfrage.

Bei den abgebildeten Formaten handelt es sich um symbolhafte Zeichnungen, die nicht verbindlich sind.

Alle Angaben ohne Gewähr.


STRÖHER
LIVING

Color Brix NEW

Shine Up Your Style.

Bricks mit X. Dem gewissen Etwas.

Raus aus dem Einheitsgrau. Und bringe Farbe und Glanz in deinen Lebensraum. Mit 9 hochglänzenden Tönen im trendigen Retro-Brick-Look kannst du gestalten. Ganz nach deinem Gusto. Uni bunt. Oder bunt im Mix. Aber in jedem Fall in Glossy. Für mehr Kreativität und einen individuellen Lifestyle.










Color Brix ^{NEW}


Bricks mit X.
Dem gewissen Etwas.




Farben



1002 pearl white glossy



1051 ice blue glossy



1066 jungle green glossy




1062 mellow mint glossy




1057 ocean blue glossy



1053 petrol blue glossy



1012 historic beige glossy



1074 moon grey glossy



1088 space black glossy



1 Brick
Trendformat



9 Farbtöne



Energieeffizient:
Fliesen sparen
Heizkosten in
Verbindung mit einer
Fußbodenheizung.



Wohngesund
und allergiker-
freundlich.



Leicht zu
reinigen.



Nachhaltiger
Baustoff.

COLOR BRIX Produktdaten

DIN EN 14411
Feinsteinzeugfliesen
rektifiziert



FEINSTEINZEUG
RIEMCHEN

NENNMASS IN CM	25 x 6	
HERSTELLMASS IN MM	246 x 60 x 8	
TRITTSICHERHEIT	-	
BEANSPRUCHUNGSGRUPPE	-	
REKTIFIZIERT	nein	
FARBE	ARTIKEL	
1002 PEARL WHITE GLOSSY	95019-002	
1012 HISTORIC BEIGE GLOSSY	95019-003	
1062 MELLOW MINT GLOSSY	95019-004	
1066 JUNGLE GREEN GLOSSY	95019-005	
1051 ICE BLUE GLOSSY	95019-006	
1053 PETROL BLUE GLOSSY	95019-007	
1057 OCEAN BLUE GLOSSY	95019-008	
1074 MOON GREY GLOSSY	95019-009	
1088 SPACE BLACK GLOSSY	95019-010	
STÜCK	kg	0,276
	Stück	34
PAKET	m ² /lm	0,50
	kg	9,384
PALETTE	Stück	4.080
	m ² /lm	60,00
	kg	1.126
	Paket	120
M ² /LM	Stück (inkl. Fuge)	68,00
	kg	18,768
PALETTENRABATT	ja	



In der Regel ab Lager lieferbar. Preis auf Anfrage.

Bei den abgebildeten Formaten handelt es sich um symbolhafte Zeichnungen, die nicht verbindlich sind. Alle Angaben ohne Gewähr.



Jetzt Produktvideo
auf YouTube ansehen.



STRÖHER
LIVING

Origin Wood UPDATE

**Nature Looks. In der ursprünglichsten Form.
Und Schönheit.**

Natürlich und behaglich. Für ein warmes bis urbanes Raumgefühl.

Vom natürlichen Look klassischer Edelhölzer inspiriert ist Origin Wood bis ins kleinste Detail dem gewachsenen Vorbild nachempfunden. Die facettenreichen Maserungen, markanten Asteinschlüsse und fein aufeinander abgestimmten warmen Farbnuancen kennzeichnen das filigrane Oberflächendesign. Und das verblüffend und natürlich echt. Nicht nur optisch, sondern auch zum An- und Wohlfühlen. Zur Auswahl stehen für das rektifizierte Format 23 x 120 cm die Edelholztöne Eiche und Walnuss.

Nicht nur stilsicher, sondern auch trittsicher bietet Origin Wood mit einer R 10/B Oberfläche auch in Barfuß-Nassbereichen wie Duschen oder Bädern, in repräsentativen oder öffentlichen Bereichen, in Shops, Lobbys oder in Restaurants die erforderliche Rutschfestigkeit.

Origin Wood



**Nature Looks.
In der ursprünglichsten Form und Schönheit.**

Farben



4814 walnuss



4844 eiche



2 Formate



2 Farbtöne



Rektifiziert.
Für ein perfektes
Fugenbild.



Trittsicher.
R 10/B



Energieeffizient:
Fliesen sparen
Heizkosten in
Verbindung mit einer
Fußbodenheizung.



Wohngesund
und allergiker-
freundlich.



Leicht zu
reinigen.



Nachhaltiger
Baustoff.

ORIGIN WOOD Produktdaten



DIN EN 14411
Feinsteinzeugfliesen
rektifiziert



FEINSTEINZEUG
FLIESE



FEINSTEINZEUG
GARTENPLATTE

NENNMASS IN CM		23 x 120	40 x 120
HERSTELLMASS IN MM		227 x 1195 x 9,7	397 x 1197 x 20
TRITTSICHERHEIT		R 10/B	R 10/B
BEANSPRUCHUNGSGRUPPE		175	175
REKTIFIZIERT		ja	ja
FARBE		ARTIKEL	ARTIKEL
 4814 WALNUSS		95055-003	95023-002
 4844 EICHE		95055-004	95023-003
STÜCK	kg	5,625	21,505
	Stück	4	2
PAKET	m ² /lm	1,09	0,96
	kg	22,500	43,010
PALETTE	Stück	216	48
	m ² /lm	58,60	23,04
	kg	1,215	1,032
	Paket	54	24
M ² /LM	Stück (inkl. Fuge)	3,69	2,08
	kg	20,734	44,795
PALETTENRABATT		ja	ja

In der Regel ab Lager lieferbar. Preis auf Anfrage.
Bei den abgebildeten Formaten handelt es sich um symbolhafte Zeichnungen,
die nicht verbindlich sind. Alle Angaben ohne Gewähr.







STRÖHER
LIVING

Boost

**Metropolitanes Zementdesign.
Strukturstark mit Glam-Glanz-Matt-Effekt.**

Urbaner Chic: Stilinterpretationen mit Leichtigkeit und Eleganz.

Ob im coolen Grau, im kräftigen Anthrazit oder im warmen Sandbeige, der unverwechselbare Zementcharakter von Boost sorgt mit seinen changierenden Oberflächeneffekten im Spachtellook und der raffinierten Glam-Glanz-Matt-Effekttoberfläche für eine ganz besondere Atmosphäre. Boost steht nicht für den typischen Industrial-Style, sondern für ein sanftes, urbanes Wohngefühl mit dezenter Eleganz. Eben für das gewisse Etwas, das einen individuellen und einzigartigen Look ausmacht.

Die hochwertige Verarbeitung von Boost überzeugt: In den Formaten 30 x 60 cm und 60 x 60 cm zeichnen sich die Fliesen durch eine hohe Maßhaltigkeit aus und können dank rektifizierter Kanten mit kleinster Fuge verfugt werden. Die Oberfläche ist leicht zu pflegen und verfügt über eine R10 Trittsicherheitsoberfläche.

Boost

Metropolitanes Zementdesign.
Strukturstark mit Glam-Glanz-Matt-Effekt.


Farben



3475 grau matt



3412 greige matt



3483 anthrazit matt



2 Formate
+ Sockel



3 Farbtöne



Rektifiziert.
Für ein perfektes
Fugenbild.



Trittsicher.
R 10



Energieeffizient:
Fliesen sparen
Heizkosten in
Verbindung mit einer
Fußbodenheizung.



Wohngesund
und allergiker-
freundlich.



Leicht zu
reinigen.



Nachhaltiger
Baustoff.

BOOST Produktdaten

DIN EN 14411
Feinsteinzeugfliesen
rektifiziert



FEINSTEINZEUG
FLIESE



FEINSTEINZEUG
FLIESE



FEINSTEINZEUG
SOCKEL

NENNMASS IN CM		30 x 60	60 x 60	60
HERSTELLMASS IN MM		300 x 600 x 10	600 x 600 x 10	80 x 600 x 10
TRITTSICHERHEIT		R 10	R 10	-
BEANSPRUCHUNGSGRUPPE		≤ 175 mm ³	≤ 175 mm ³	≤ 175 mm ³
REKTIFIZIERT		ja	ja	ja
FARBE		ARTIKEL	ARTIKEL	ARTIKEL
3475 GRAU MATT		95037-002	95037-005	95037-008
3412 GREIGE MATT		95037-003	95037-006	95037-009
3483 ANTHRAZIT MATT		95037-004	95037-007	95037-010
STÜCK	kg	4,083	7,762	1,070
	Stück	5	4	14
PAKET	m ² /lm	0,90	1,44	8,38
	kg	20,415	31,048	14,980
	Stück	240	120	560
PALETTE	m ² /lm	43,20	43,20	335,33
	kg	980	931	599
	Paket	48	30	40
	Stück (inkl. Fuge)	5,56	2,78	1,67
M ² /LM	kg	22,685	21,563	1,787
PALETTENRABATT		ja	ja	nein

In der Regel ab Lager lieferbar. Preis auf Anfrage.

Bei den abgebildeten Formaten handelt es sich um symbolhafte Zeichnungen, die nicht verbindlich sind.

Alle Angaben ohne Gewähr.



Projekt
INDUSTRIEBÖDEN

STALOTEC 114





STALOTEC

**Extra stark. Durch Überstärke.
Und extra Bodenhaftung.**

**Durchgefärbt abriebsicher. In vielen Stärken.
Und dank Tunnelofenbrand auch unverwüstlich.**

Die stark strukturierte Rückseitenbeschaffenheit dieser im Extrudierverfahren hergestellten Keramik verfügt über optimale Verzahnungseigenschaften mit dem Untergrund. Und eine Haftzugfestigkeit, die sogar dynamischer/rollender Belastung trotz.

Stalotec® ist nach dem speziellen Tunnelofenbrand belastbar wie kaum ein anderer Bodenbelag – für innen und dank einer diesem besonderen Herstellungsverfahren immanenten Frostsicherheit auch für außen. Abriebsicher durchgefärbt mit einer Materialstärke bis zu 20 mm halten Stalotec®-Platten selbst stärksten mechanischen Belastungen durch schwere Maschinen oder Stapler stand. Auch chemische Beanspruchungen durch scharfe Reinigungsmittel oder Säuren können der unglasierten Oberfläche nicht schaden. Die richtige Wahl, wenn es auf höchste Belastbarkeit, Langlebigkeit und solide Qualität ankommt.

STALOTEC

Extrastark. Trittsicher. Hoch belastbar.

STALOTEC Produktdaten

DIN EN 14411
Steinzeugfliesen, stranggezogen
Prüfwert Präzision



SPALTPLATTE



SPALTPLATTE



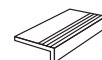
SPALTPLATTE



SPALTPLATTE



SCHENKEL



SCHENKEL MIT RILLEN

NENNMASS IN CM		12,5 x 25	12,5 x 25	12,5 x 25	12,5 x 25	25	25					
HERSTELLMASS IN MM		115 x 240 x 10	115 x 240 x 13	115 x 240 x 15	115 x 240 x 18	240 x 115 x 52 x 10	240 x 115 x 52 x 10					
TRITTSICHERHEIT		R 11/B	R 11/B	R 11/B	R 11/B	R 11/B	R 11/B					
BEANSPRUCHUNGSGRUPPE		≤ 275 mm ³	≤ 275 mm ³	≤ 275 mm ³	≤ 275 mm ³	≤ 275 mm ³	≤ 275 mm ³					
KALIBRIERT		nein	nein	nein	nein	nein	nein					
FARBE	PG	ARTIKEL	PG	ARTIKEL	PG	ARTIKEL	PG	ARTIKEL				
0914 BEIGE	5	95111-002 ⁴⁾	8	95111-003	9	95111-005	42	95111-007	63	95011-032 ⁴⁾	65	95011-038 ⁴⁾
0925 ROT	1	95103-004	15	95111-004	21	95111-006	362	95111-008 ⁴⁾	63	95003-012	65	95003-016
STÜCK	kg	0,583	0,762	0,897	1,109	0,814	0,813					
	Stück	21	16	14	11	6	6					
PAKET	m ² /lm	0,64	0,48	0,42	0,33	1,50	1,50					
	kg	12,243	12,192	12,558	12,199	4,884	4,878					
	Stück	1.575	1.200	1.050	825	684	684					
PALETTE	m ² /lm	47,73	36,36	31,82	25,00	171,00	171,00					
	kg	918	914	942	915	557	556					
	Paket	75	75	75	75	114	114					
M ² /LM	Stück (inkl. Fuge)	33,00 ³⁾	33,00 ³⁾	33,00 ³⁾	33,00 ³⁾	4,00	4,00					
	kg	19,239	25,146	29,601	36,597	3,256	3,252					
PALETTENRABATT		ja	ja	ja	ja	ja	ja					
ANBRUCHPAUSCHALE ¹⁾		ja	ja	ja	ja	ja	ja					

PG = Preisgruppe (siehe Preisblatt 2023) ¹⁾ = Anbruchpauschale: Für jedes angebrochene Paket werden 10,- € Anbruchpauschale berechnet. ²⁾ = Die gekennzeichneten Formteile sind nach dem gültigen Verarbeitungshinweis der Ströher GmbH sowie den gültigen Normen und Merkblättern zu verarbeiten. Mehr dazu im Katalog auf Seite 66 sowie im Internet unter www.stroeher.de.

³⁾ = Erfolgt die Verlegung im Rüttelverfahren, erhöht sich die Stückzahl der benötigten Platten auf 36,3 Stück/m². Der Preis wird der benötigten Stückzahl angeglichen.

⁴⁾ = Auftragsbezogene Fertigung - Lieferzeit auf Anfrage.

Bei den abgebildeten Formaten handelt es sich um symbolhafte Zeichnungen, die nicht verbindlich sind. Alle Angaben ohne Gewähr.

* Ströher gewährt 25 Jahre Garantie auf Frostsicherheit der folgenden ausgewählten, grobkeramischen Produkte und Serien bei fachgerechter Verlegung durch einen qualifizierten Fachbetrieb: Roccia Next, Selected, Gravel Blend, Epos, Aera, Roccia, Terra, Stalotec, Farbklang, Nuancist, Brickwerk, Wasserbrand, Kontur, Riegel 50, Steinlinge, Glanzstücke, Zeitlos und Keravette.



0914 beige

0925 rot

SOCKELLEISTE		HOHLKEHLSOCKEL		GEHRUNGS- INNENECKE		GEHRUNGS- AUSSENECKE	
25		25		25		25	
240 x 73 x 10		240 x 96 x 12		115 x 96 x 12		115 x 96 x 12	
-		-		-		-	
-		-		-		-	
nein		nein		nein		nein	
PG	ARTIKEL	PG	ARTIKEL	PG	ARTIKEL	PG	ARTIKEL
50	95011-044	60	95011-050	120	95011-058	120	95011-064
	95003-032		95003-039		95003-040		95003-041
0,436		0,752		0,758		0,564	
12		8		6		8	
3,00		2,00		-		-	
5,232		6,016		4,548		4,512	
2.208		912		684		912	
552,00		228,00		-		-	
963		686		518		514	
184		114		114		114	
4,00		4,00		-		-	
1,744		3,008		-		-	
nein		nein		nein		nein	
ja		ja		nein		nein	

Auch in R 12-Oberflächen erhältlich! Lieferzeit auf Anfrage.

- 
 Absolut frostsicher
 25 Jahre Garantie*
- 
 Belastbar
- 
 Formteil-Vielfalt
- 
 Farb- und
 lichtecht
- 
 Pflegeleicht
 und hygienisch
- 
 Abriebfest
- 
 Trittsicher
- 
 Normgerecht
- 
 Umweltfreundlich
- 
 Chemikalienfest
- 
 Glut- und
 feuerfest
- 
 Antistatisch

